

Rapport de mission de repérage des matériaux et produits contenant de l'amiante pour l'établissement du constat établi à l'occasion de la vente d'un immeuble bâti (Listes A et B de l'annexe 13-9 du Code de la Santé publique)

Numéro de dossier : 2509AXE_FAUQUE_0901
Date du repérage : 25/09/2025

Références réglementaires et normatives	
Textes réglementaires	Articles L. 1334-13, R. 1334-20 et 21, R. 1334-23 et 24, Annexe 13.9 du Code de la Santé Publique; Arrêtés du 12 décembre 2012 et 26 juin 2013, décret 2011-629 du 3 juin 2011, arrêté du 1 ^{er} juin 2015.
Norme(s) utilisée(s)	Norme NF X 46-020 d'Août 2017 : Repérage des matériaux et produits contenant de l'amiante dans les immeubles bâtis

Immeuble bâti visité	
Adresse	Rue : 25 Rue de la Verdière Bât., escalier, niveau, appartement n°, lot n°: Bat. N5; Etage 2; Porte Gauche, Lot numéro nc Code postal, ville :... 13090 AIX EN PROVENCE Section cadastrale PR, Parcelle(s) n° 63
Périmètre de repérage : Ensemble des parties privatives Nb. de niveaux : 2 (caves et combles inclus) Nb. de bâtiments : 2
Type de logement : Fonction principale du bâtiment : Date de construction : Appartement - T4 Habitation (partie privative d'immeuble) 1977

Le propriétaire et le donneur d'ordre	
Le(s) propriétaire(s) :	Nom et prénom : Mme FAUQUE Adresse : 25 Rue de la Verdière 13290 AIX EN PROVENCE
Le donneur d'ordre	Nom et prénom : Me SALVETTI Salomé / Maître BARRA - SELARL CDJ SUD Adresse : 9Bis Place John Rewald 13100 Aix-en-Provence (France)

Le(s) signataire(s)				
	NOM Prénom	Fonction	Organisme certification	Détail de la certification
Opérateur(s) de repérage ayant participé au repérage ----- Personne(s) signataire(s) autorisant la diffusion du rapport	REY Axel	Opérateur de repérage	I.Cert Centre Alphasys - Bâtiment K - Parc d'affaires - Espace Performance 35760 SAINT GREGOIRE	Obtention : 21/07/2022 Échéance : 20/07/2029 N° de certification : CPDI 5304
Raison sociale de l'entreprise : ATOUT DIAGNOSTIC.COM (Numéro SIRET : 53856548200014) Adresse : 67, cours Mirabeau, 13100 AIX EN PROVENCE Désignation de la compagnie d'assurance : AXA Numéro de police et date de validité : 6964391704 - 01/01/2026				

Le rapport de repérage
Date d'émission du rapport de repérage : 07/10/2025, remis au propriétaire le 07/10/2025
Diffusion : le présent rapport de repérage ne peut être reproduit que dans sa totalité, annexes incluses
Pagination : le présent rapport avec les annexes comprises, est constitué de 17 pages

Sommaire

- 1 Les conclusions
- 2 Le(s) laboratoire(s) d'analyses
- 3 La mission de repérage
 - 3.1 L'objet de la mission
 - 3.2 Le cadre de la mission
 - 3.2.1 L'intitulé de la mission
 - 3.2.2 Le cadre réglementaire de la mission
 - 3.2.3 L'objectif de la mission
 - 3.2.4 Le programme de repérage de la mission réglementaire.
 - 3.2.5 Programme de repérage complémentaire (le cas échéant)
 - 3.2.6 Le périmètre de repérage effectif
- 4 Conditions de réalisation du repérage
 - 4.1 Bilan de l'analyse documentaire
 - 4.2 Date d'exécution des visites du repérage in situ
 - 4.3 Écarts, adjonctions, suppressions par rapport aux normes en vigueur
 - 4.4 Plan et procédures de prélèvements
- 5 Résultats détaillés du repérage
 - 5.1 Liste des matériaux ou produits contenant de l'amiante, états de conservation, conséquences réglementaires (fiche de cotation)
 - 5.2 Liste des matériaux ou produits susceptibles de contenir de l'amiante, mais n'en contenant pas après analyse
 - 5.3 Liste des matériaux ou produits ne contenant pas d'amiante sur justificatif
- 6 Signatures
- 7 Annexes

1. – Les conclusions

Avertissement : les textes ont prévu plusieurs cadres réglementaires pour le repérage des matériaux ou produits contenant de l'amiante, notamment pour les cas de démolition d'immeuble. **La présente mission de repérage ne répond pas aux exigences prévues pour les missions de repérage des matériaux et produits contenant de l'amiante avant démolition d'immeuble ou avant réalisation de travaux dans l'immeuble concerné et son rapport ne peut donc pas être utilisé à ces fins.**

1.1. Dans le cadre de mission décrit à l'article 3.2, il a été repéré :

- des matériaux et produits ayant fait l'objet d'analyse, ne contenant pas d'amiante :
 Dalle de sol (2ème étage - Chambre 2)

1.2. Dans le cadre de mission décrit à l'article 3.2 les locaux ou parties de locaux, composants ou parties de composants qui n'ont pu être visités et pour lesquels des investigations complémentaires sont nécessaires afin de statuer sur la présence ou l'absence d'amiante :

Localisation	Parties du local	Raison
2ème étage - Entrée, 2ème étage - Dégagement, 2ème étage - Dressing, 2ème étage - Chambre 1, 2ème étage - Cellier, 2ème étage - Séjour, 2ème étage - Chambre 3	Sol non visible sous le parquet flottant	Impossibilité d'investigation approfondie non destructive

Certains locaux, parties de locaux ou composants n'ont pas pu être sondés, des investigations approfondies doivent être réalisées afin d'y vérifier la présence éventuelle d'amiante. Les obligations réglementaires du (des) propriétaire(s) prévues aux articles R.1334-15 à R.1334-18 du Code de la Santé Publique, ne sont pas remplies conformément aux dispositions de l'article 3 de l'arrêté du 12 Décembre 2012 (Listes "A" et "B"). De ce fait le vendeur reste responsable au titre des vices cachés en cas de présence d'Amiante. En cas de présence d'Amiante, et si il y a obligation de retrait, ce dernier sera à la charge du vendeur.

2. – Le(s) laboratoire(s) d’analyses

Raison sociale et nom de l’entreprise : ... Institut technique des gaz et de l’air (ITGA)
Adresse : Arterparc - Bat E- Route de la cote d’Azur CS 30012 13590 MEYREUIL
Numéro de l’accréditation Cofrac : 1-1029

3. – La mission de repérage

3.1 L’objet de la mission

Dans le cadre de la vente de l’immeuble bâti, ou de la partie d’immeuble bâti, décrit en page de couverture du présent rapport, la mission consiste à repérer dans cet immeuble, ou partie d’immeuble, certains matériaux ou produits contenant de l’amiante conformément à la législation en vigueur.

Pour s’exonérer de tout ou partie de sa garantie des vices cachés, le propriétaire vendeur annexe à la promesse de vente ou au contrat de vente le présent rapport.

3.2 Le cadre de la mission

3.2.1 L’intitulé de la mission

«Repérage en vue de l’établissement du constat établi à l’occasion de la vente de tout ou partie d’un immeuble bâti».

3.2.2 Le cadre réglementaire de la mission

L’article L 271-4 du code de la construction et de l’habitation prévoit qu’ «*en cas de vente de tout ou partie d’un immeuble bâti, un dossier de diagnostic technique, fourni par le vendeur, est annexé à la promesse de vente ou, à défaut de promesse, à l’acte authentique de vente. En cas de vente publique, le dossier de diagnostic technique est annexé au cahier des charges.*»

Le dossier de diagnostic technique comprend, entre autres, «*l’état mentionnant la présence ou l’absence de matériaux ou produits contenant de l’amiante prévu à l’article L. 1334-13 du même code.*»

La mission, s’inscrivant dans ce cadre, se veut conforme aux textes réglementaires de référence mentionnés en page de couverture du présent rapport.

3.2.3 L’objectif de la mission

«Le repérage a pour objectif d’identifier et de localiser les matériaux et produits contenant de l’amiante mentionnés en annexe du Code la santé publique.»

L’Annexe du Code de la santé publique est l’annexe 13.9 (liste A et B).

3.2.4 Le programme de repérage de la mission réglementaire

Le programme de repérage est défini à minima par l’Annexe 13.9 (liste A et B) du Code de la santé publique et se limite pour une mission normale à la recherche de matériaux et produits contenant de l’amiante dans les composants et parties de composants de la construction y figurant.

En partie droite l’extrait du texte de l’Annexe 13.9

Important : Le programme de repérage de la mission de base est limitatif. Il est plus restreint que celui élaboré pour les missions de repérage de matériaux ou produits contenant de l’amiante avant démolition d’immeuble ou celui à élaborer avant réalisation de travaux.

Liste A	
Composant de la construction	Partie du composant à vérifier ou à sonder
Flocages, Calorifugeages, Faux plafonds	Flocages
	Calorifugeages
	Faux plafonds

Liste B	
Composant de la construction	Partie du composant à vérifier ou à sonder
1. Parois verticales intérieures	
Murs, Cloisons "en dur" et Poteaux (périphériques et intérieurs)	Enduits projetés
	Revêtement dur (plaques de menuiseries)
	Revêtement dur (amiante-ciment)
	Entourages de poteaux (carton)
	Entourages de poteaux (amiante-ciment)
	Entourages de poteaux (matériau sandwich)
Cloisons (légères et préfabriquées), Gains et Coffres verticaux	Entourages de poteaux (carton+plâtre)
	Coffrage perdu
Cloisons (légères et préfabriquées), Gains et Coffres verticaux	Enduits projetés
	Panneaux de cloisons
2. Planchers et plafonds	
Plafonds, Poutres et Charpentes, Gains et Coffres Horizontaux	Enduits projetés
	Panneaux collés ou vissés
Planchers	Dalles de sol
3. Conduits, canalisations et équipements intérieurs	
Conduits de fluides (air, eau, autres fluides)	Conduits
	Enveloppes de calorifuges
Clapets / volets coupe-feu	Clapets coupe-feu
	Volets coupe-feu
	Rebouchage
Portes coupe-feu	Joints (tresses)
	Joints (bandes)
Vide-ordures	Conduits
4. Eléments extérieurs	
Toitures	Plaques (composites)
	Plaques (fibres-ciment)
	Ardoises (composites)
	Ardoises (fibres-ciment)
	Accessoires de couvertures (composites)
	Accessoires de couvertures (fibres-ciment)
	Bardeaux bitumineux
Bardages et façades légères	Plaques (composites)
	Plaques (fibres-ciment)
	Ardoises (composites)
	Ardoises (fibres-ciment)
	Panneaux (composites)
Conduits en toiture et façade	Panneaux (fibres-ciment)
	Conduites d’eaux pluviales en amiante-ciment
	Conduites d’eaux usées en amiante-ciment
	Conduits de fumée en amiante-ciment

3.2.5 Programme de repérage complémentaire (le cas échéant)

En plus du programme de repérage réglementaire, le présent rapport porte sur les parties de composants suivantes :

Composant de la construction	Partie du composant ayant été inspecté (Description)	Sur demande ou sur information
Néant	-	

3.2.6 Le périmètre de repérage effectif

Il s'agit de l'ensemble des locaux ou parties de l'immeuble concerné par la mission de repérage figurant sur le schéma de repérage joint en annexe à l'exclusion des locaux ou parties d'immeuble n'ayant pu être visités.

Descriptif des pièces visitées

**2ème étage - Entrée,
2ème étage - Dégagement,
2ème étage - Wc,
2ème étage - Salle de bain,
2ème étage - Dressing,
2ème étage - Chambre 1,**

**2ème étage - Chambre 2,
2ème étage - Cellier,
2ème étage - Séjour,
2ème étage - Chambre 3,
2ème étage - Cuisine,
2ème étage - Balcon 1,
Sous-Sol - Garage**

Localisation	Description
2ème étage - Entrée	Sol : Parquet flottant Plinthes : Bois et Peinture Mur : Plâtre et Peinture Plafond : Plâtre et Peinture Porte : Bois et Peinture
2ème étage - Dégagement	Sol : Parquet flottant Plinthes : Bois et Peinture Mur : Plâtre et Peinture Plafond : Plâtre et Peinture
2ème étage - Wc	Sol : Carrelage Plinthes : Carrelage et Peinture Mur : Plâtre et Peinture Plafond : Plâtre et Peinture Porte : Bois et Peinture
2ème étage - Salle de bain	Sol : Carrelage Plinthes : Carrelage et Peinture Mur : Plâtre et Peinture Plafond : Plâtre et Peinture Porte : Bois et Peinture
2ème étage - Dressing	Sol : Parquet flottant Plinthes : Bois et Peinture Mur : Plâtre et Papier peint Plafond : Plâtre et Peinture Porte : Bois et Peinture
2ème étage - Cellier	Sol : Parquet flottant Plinthes : Bois et peinture Mur : Plâtre et papier peint Plafond : Plâtre et peinture Porte : Bois et Peinture
2ème étage - Chambre 1	Sol : Parquet flottant Plinthes : Bois et Peinture Mur : Plâtre et Peinture Plafond : Plâtre et Peinture Porte : Bois et Peinture Fenêtre : Bois et Peinture
2ème étage - Chambre 2	Sol : Parquet flottant Plinthes : Bois et Peinture Mur : Plâtre et Peinture Plafond : Plâtre et Peinture Porte : Bois et Peinture Fenêtre : Bois et Peinture
2ème étage - Chambre 3	Sol : Parquet flottant Plinthes : Bois et Peinture Mur : Plâtre et Peinture Plafond : Plâtre et Peinture Porte : Bois et Peinture Fenêtre : Bois et Peinture
2ème étage - Séjour	Sol : Parquet flottant Plinthes : Bois et Peinture Mur : Plâtre et Peinture Plafond : Plâtre et Peinture Fenêtre 1 : Bois et Peinture Fenêtre 2 : PVC
2ème étage - Balcon 1	Sol : Carrelage

Localisation	Description
	Mur : Béton et Peinture Plafond : Ciment et Peinture Porte : Bois et Peinture Garde Corps : Métal Garde Corps : béton et Peinture
Sous-Sol - Garage	Mur : Béton Sol : Béton Plafond : Ciment Porte : Métal et Peinture
2ème étage - Cuisine	Sol : Carrelage Plinthes : Carrelage Mur : Platre et Faïence+peinture Plafond : Plâtre et Peinture Porte fenêtre : Bois et Peinture

4. – Conditions de réalisation du repérage

4.1 Bilan de l'analyse documentaire

Documents demandés	Documents remis
Rapports concernant la recherche d'amiante déjà réalisés	Non
Documents décrivant les ouvrages, produits, matériaux et protections physiques mises en place	Non
Éléments d'information nécessaires à l'accès aux parties de l'immeuble bâti en toute sécurité	Non

Observations :

Néant

4.2 Date d'exécution des visites du repérage in situ

Date de la commande : 07/10/2025

Date(s) de visite de l'ensemble des locaux : 25/09/2025

Heure d'arrivée : 14 h 30

Durée du repérage : 02 h 50

Personne en charge d'accompagner l'opérateur de repérage : huissier+ locataire

4.3 Écarts, adjonctions, suppressions par rapport aux normes en vigueur

La mission de repérage s'est déroulée conformément aux prescriptions de la norme NF X 46-020, révision d'août 2017.

Observations	Oui	Non	Sans Objet
Plan de prévention réalisé avant intervention sur site	-	-	X
Vide sanitaire accessible			X
Combles ou toiture accessibles et visitables			X
Plénums accessibles et visitables		X	
Conduits du réseau d'assainissement accessibles et visitables		X	
Conduits du réseau de ventilation accessibles et visitables		X	
Gaines techniques accessibles et visitables		X	
Conduits de cheminées accessibles et visitable			X
Les zones situées derrière les doublages des murs et plafonds visitables		X	

4.4 Plan et procédures de prélèvements

L'ensemble des prélèvements a été réalisé dans le respect du plan et des procédures d'intervention.

5. – Résultats détaillés du repérage

5.1 Liste des matériaux ou produits contenant de l'amiante, états de conservation, conséquences réglementaires (fiche de cotation)


Matériaux ou produits contenant de l'amiante

Localisation	Identifiant + Description	Conclusion (justification)	Etat de conservation** et préconisations*
Néant	-		

* Un détail des conséquences réglementaires et recommandations est fournis en annexe 7.4 de ce présent rapport

** détails fournis en annexe 7.3 de ce présent rapport

5.2 Listes des matériaux et produits ne contenant pas d'amiante après analyse

Localisation	Identifiant + Description	Photo
2ème étage - Chambre 2	Identifiant: M001 Réf. échantillon: 2509AXE_FAUQUE_0901/P001 Réf. laboratoire: IT042510-1391 Description: Dalle de sol Composant de la construction: 5 - Planchers et planchers techniques - Revêtements de sols Partie à sonder: Dalle de sol Liste selon annexe.13-9 du CSP: B Localisation sur croquis: M001	

5.3 Liste des matériaux ou produits (liste A et B) ne contenant pas d'amiante sur justificatif

Localisation	Identifiant + Description
Néant	-

6. – Signatures

Nota : Le présent rapport est établi par une personne dont les compétences sont certifiées par **I.Cert**
Centre Alphasys - Bâtiment K - Parc d'affaires - Espace Performance 35760 SAINT GREGOIRE

Fait à **AIX EN PROVENCE**, le **07/10/2025**

Par : REY Axel



Signature du représentant :

ANNEXES**Au rapport de mission de repérage n° 2509AXE_FAUQUE_0901****Informations conformes à l'annexe III de l'arrêté du 12 décembre 2012**

Les maladies liées à l'amiante sont provoquées par l'inhalation des fibres. Toutes les variétés d'amiante sont classées comme substances cancérigènes avérées pour l'homme. L'inhalation de fibres d'amiante est à l'origine de cancers (mésothéliomes, cancers broncho-pulmonaires) et d'autres pathologies non cancéreuses (épanchements pleuraux, plaques pleurales).

L'identification des matériaux et produits contenant de l'amiante est un préalable à l'évaluation et à la prévention des risques liés à l'amiante. Elle doit être complétée par la définition et la mise en œuvre de mesures de gestion adaptées et proportionnées pour limiter l'exposition des occupants présents temporairement ou de façon permanente dans l'immeuble. L'information des occupants présents temporairement ou de façon permanente est un préalable essentiel à la prévention du risque d'exposition à l'amiante.

Il convient donc de veiller au maintien du bon état de conservation des matériaux et produits contenant de l'amiante afin de remédier au plus tôt aux situations d'usure anormale ou de dégradation.

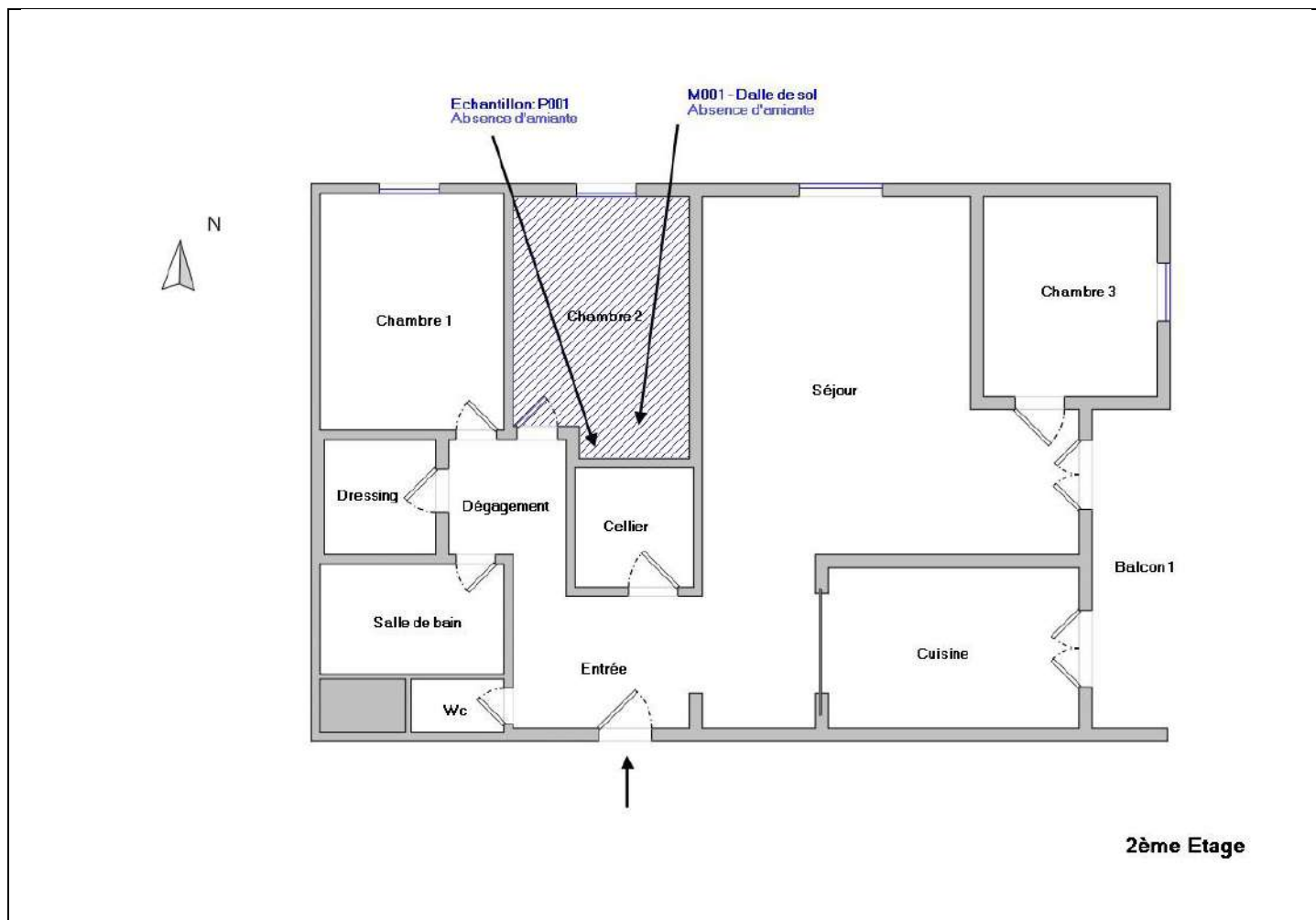
Il conviendra de limiter autant que possible les interventions sur les matériaux et produits contenant de l'amiante qui ont été repérés et de faire appel aux professionnels qualifiés, notamment dans le cas de retrait ou de confinement de ce type de matériau ou produit.

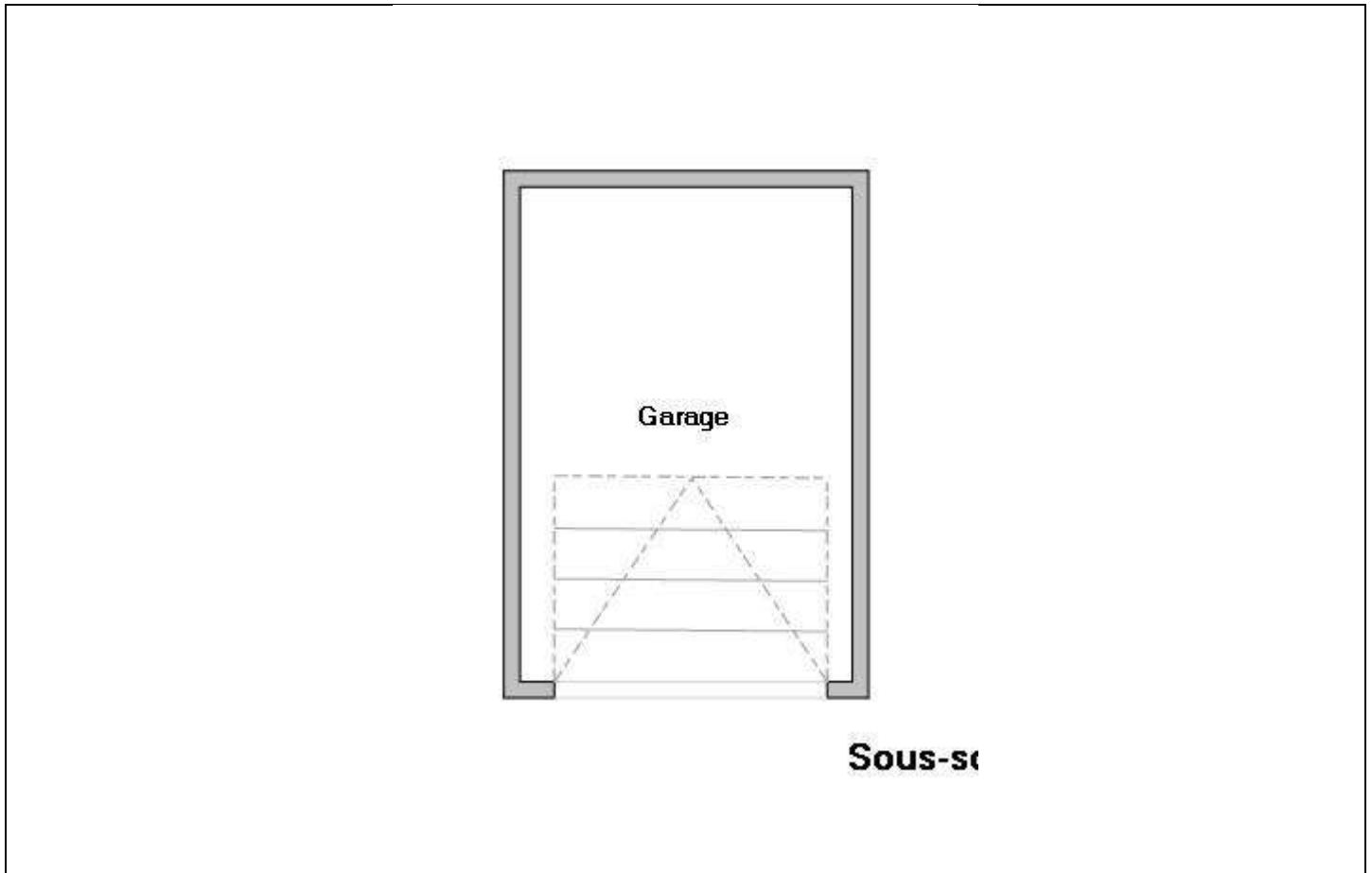
Enfin, les déchets contenant de l'amiante doivent être éliminés dans des conditions strictes.

Renseignez-vous auprès de votre mairie ou de votre préfecture. Pour connaître les centres d'élimination près de chez vous, consultez la base de données « déchets » gérée par l'ADEME, directement accessible sur le site internet www.sinoe.org.













Sommaire des annexes**7 Annexes****7.1 Schéma de repérage****7.2 Rapports d'essais****7.3 Grilles réglementaires d'évaluation de l'état de conservation des matériaux et produits contenant de l'amiante****7.4 Conséquences réglementaires et recommandations****7.5 Recommandations générales de sécurité****7.6 Documents annexés au présent rapport**

7.1 - Annexe - Schéma de repérage






Légende

	Conduit en fibro-ciment		Dalles de sol	<p>Nom du propriétaire : Mme FAUQUE Adresse du bien : 25 Rue de la Verdière 13090 AIX EN PROVENCE</p>
	Conduit autre que fibro-ciment		Carrelage	
	Brides		Colle de revêtement	
	Dépôt de Matériaux contenant de l'amiante		Dalles de faux-plafond	
	Matériau ou produit sur lequel un doute persiste		Toiture en fibro-ciment	
	Présence d'amiante		Toiture en matériaux composites	

7.2 - Annexe - Rapports d'essais**Identification des prélèvements :**

Identifiant et prélèvement	Localisation	Composant de la construction	Parties du composant	Description	Photo
2509AXE_FAUQUE_0901/M0 01-P001	2ème étage - Chambre 2	5 - Planchers et planchers techniques - Revêtements de sols	Dalle de sol	Dalle de sol Réf. laboratoire: IT042510-1391 Commentaires Laboratoire: Dalle dure cassante beige Amiante non détecté Analyse à réaliser: Toutes les couches mélangées	

Copie des rapports d'essais :



Arteparc – Bât E – Route de la Côte d'Azur - CS 30012 -
13590 MEYREUIL
Tél : 04.42.12.11.20
Fax : 04.42.26.69.58
www.itga.fr



Accréditation n° 1-1029

Portée disponible
sur www.cofrac.fr



L'accréditation du COFRAC atteste de la compétence des laboratoires pour les seuls essais couverts par l'accréditation qui sont identifiés par le symbole :

RAPPORT D'ESSAI N° IT042510-1391 EN DATE DU 06/10/2025 RECHERCHE ET IDENTIFICATION D'AMIANTE SUR UN PRELEVEMENT DE MATERIAU

Ce rapport d'essai ne concerne que les échantillons soumis à l'analyse tels qu'ils ont été reçus au laboratoire.

Client :

ATOUT DIAGNOSTIC.COM
Erwan BOSSER
67 Cours Mirabeau
13100 AIX EN PROVENCE

Prélèvement :

Commande ITGA : IT0425-23895
Echantillon ITGA : IT042510-1391
Reçu au laboratoire le : 28/09/2025

Réf. Client : Le laboratoire n'est pas responsable des données fournies par le client qui sont simplement retranscrites ci-dessous.

Commande	901
Dossier client	901
Echantillon	P001 - Dalle de sol Colle
Description ITGA	Dalle dure cassante beige

Préparation Effectuée de façon à être représentative de l'échantillon conformément à l'arrêté du 1er octobre 2019 :

- Pour une analyse au Microscope Electronique à Transmission Analytique (META) en fonction de la nature de la prise d'essai :
 - (A) - Traitement mécanique en milieu aqueux
 - (B) - Traitement chimique et mécanique au chloroforme

Technique Analytique

- Microscopie Electronique à Transmission Analytique (parties pertinentes de la norme NF X 43-050) : Morphologie, EDX et diffraction électronique
- La détection de fibres d'amiante est garantie si la teneur est supérieure ou égale à 0,1 % en masse.

Résultat :

Fraction Analysée	Technique analytique (Méthode de préparation) et date d'analyse	Résultat	Variété d'amiante	Éléments analytiques
▶ Dalle dure cassante beige	META (B) le 06/10/2025 Nombre de préparations : 1 Nombre de supports d'analyse : 1	Amiante non détecté (1)	---	Analyse : ATE

(1) Aucune fibre d'amiante n'a été détectée, l'échantillon objet de l'essai peut éventuellement renfermer une teneur en fibre d'amiante inférieure à la limite de détection.

Validé par : **Christophe BOUISSON** Analyste

La reproduction de ce rapport d'essai n'est autorisée que sous sa forme intégrale ; ce rapport ne doit pas être reproduit partiellement sans l'approbation du laboratoire. Sauf demande particulière et écrite du client, les échantillons sont conservés pendant 6 mois et les rapports pendant 10 ans.

DTA 184 rev 26

Page 1 / 1

7.3 - Annexe - Evaluation de l'état de conservation des matériaux et produits contenant de l'amiante

Grilles d'évaluation de l'état de conservation des matériaux ou produit de la liste A

Aucune évaluation n'a été réalisée

Critères d'évaluation de l'état de conservation des matériaux ou produit de la liste A

1. Classification des différents degrés d'exposition du produit aux circulations d'air

Fort	Moyen	Faible
<p>1° Il n'existe pas de système spécifique de ventilation, la pièce ou la zone homogène évaluée est ventilée par ouverture des fenêtres. ou</p> <p>2° Le faux plafond se trouve dans un local qui présente une (ou plusieurs) façade(s) ouverte(s) sur l'extérieur susceptible(s) de créer des situations à forts courants d'air, ou</p> <p>3° Il existe un système de ventilation par insufflation d'air dans le local et l'orientation du jet d'air est telle que celui-ci affecte directement le faux plafond contenant de l'amiante.</p>	<p>1° Il existe un système de ventilation par insufflation d'air dans le local et l'orientation du jet est telle que celui-ci n'affecte pas directement le faux plafond contenant de l'amiante, ou</p> <p>2° Il existe un système de ventilation avec reprise(s) d'air au niveau du faux plafond (système de ventilation à double flux).</p>	<p>1° Il n'existe ni ouvrant ni système de ventilation spécifique dans la pièce ou la zone évaluée, ou</p> <p>2° Il existe dans la pièce ou la zone évaluée, un système de ventilation par extraction dont la reprise d'air est éloignée du faux plafond contenant de l'amiante.</p>

2. Classification des différents degrés d'exposition du produit aux chocs et vibrations

Fort	Moyen	Faible
<p>L'exposition du produit aux chocs et vibrations sera considérée comme forte dans les situations où l'activité dans le local ou à l'extérieur engendre des vibrations, ou rend possible les chocs directs avec le faux plafond contenant de l'amiante (ex : hall industriel, gymnase, discothèque...).</p>	<p>L'exposition du produit aux chocs et vibrations sera considérée comme moyenne dans les situations où le faux plafond contenant de l'amiante n'est pas exposé aux dommages mécaniques mais se trouve dans un lieu très fréquenté (ex : supermarché, piscine, théâtre,...).</p>	<p>L'exposition du produit aux chocs et vibrations sera considérée comme faible dans les situations où le faux plafond contenant de l'amiante n'est pas exposé aux dommages mécaniques, n'est pas susceptible d'être dégradé par les occupants ou se trouve dans un local utilisé à des activités tertiaires passives.</p>

Grilles d'évaluation de l'état de conservation des matériaux ou produit de la liste B

Aucune évaluation n'a été réalisée

Critères d'évaluation de l'état de conservation des matériaux ou produit de la liste B

1. Classification des niveaux de risque de dégradation ou d'extension de la dégradation du matériau.

Risque faible de dégradation ou d'extension de dégradation	Risque de dégradation ou d'extension à terme de la dégradation	Risque de dégradation ou d'extension rapide de la dégradation
<p>L'environnement du matériau contenant de l'amiante ne présente pas ou très peu de risque pouvant entraîner à terme, une dégradation ou une extension de la dégradation du matériau.</p>	<p>L'environnement du matériau contenant de l'amiante présente un risque pouvant entraîner à terme, une dégradation ou une extension de la dégradation du matériau.</p>	<p>L'environnement du matériau contenant de l'amiante présente un risque important pouvant entraîner rapidement, une dégradation ou une extension de la dégradation du matériau.</p>

Légende : EP = évaluation périodique ; AC1 = action corrective de premier niveau ; AC2 = action corrective de second niveau.

L'évaluation du risque de dégradation lié à l'environnement du matériau ou produit prend en compte :

- Les agressions physiques intrinsèques au local (ventilation, humidité, etc...) selon que les risque est probable ou avéré ;
- La sollicitation des matériaux ou produits liée à l'activité des locaux, selon qu'elle est exceptionnelle/faible ou quotidienne/forte.

Elle ne prend pas en compte certains facteurs fluctuants d'aggravation de la dégradation des produits et matériaux, comme la fréquence d'occupation du local, la présence d'animaux nuisibles, l'usage réel des locaux, un défaut d'entretien des équipements, etc...

7.4 - Annexe - Conséquences réglementaires et recommandations

Conservation et transmission de ce rapport (Article 11 de l'arrêté du 16 juillet 2019)

Si le donneur d'ordre n'est pas le propriétaire de l'immeuble bâti concerné par la mission de repérage, il adresse à ce dernier une copie du rapport établi par l'opérateur de repérage.

En cas de mission de repérage portant sur une partie privative d'un immeuble collectif à usage d'habitation, son propriétaire met à jour le contenu du « dossier amiante - parties privatives » (DAPP) prévu au I de l'article R. 1334-29-4 du code de la santé publique, en y intégrant les données issues du rapport ou du pré-rapport de repérage amiante avant travaux. Il tient à disposition et communique ce DAPP, ainsi complété, selon les modalités prévues au II de l'article R. 1334-29-4 du code de la santé publique.

En cas de mission de repérage portant sur les parties communes d'un immeuble collectif à usage d'habitation ou sur un immeuble non utilisé à fin d'habitation, son propriétaire met à jour le contenu du « dossier technique amiante » (DTA) prévu au I de l'article R. 1334-29-5 du code de la santé publique ainsi que de sa fiche récapitulative, en y intégrant les données issues du rapport ou du pré-rapport de repérage amiante

avant travaux. Il tient à disposition et communique ce DTA, ainsi complété, selon les modalités prévues au II de l'article R. 1334-29-5 du code de la santé publique.

En cas de mission de repérage portant sur tout ou partie d'un immeuble d'habitation ne comprenant qu'un seul logement, son propriétaire conserve le rapport ou le pré-rapport restituant les conditions de réalisation et les conclusions de cette recherche d'amiante avant travaux. Il communique ce rapport ou ce pré-rapport, sur leur demande, à toute personne physique ou morale appelée à effectuer des travaux dans l'immeuble bâti ainsi qu'aux agents de contrôle de l'inspection du travail mentionnés à l'article L. 8211-1 du code du travail, aux agents du service de prévention des organismes de sécurité sociale et, en cas d'opération relevant du champ de l'article R. 4534-1 du code du travail, de l'organisme professionnel de prévention du bâtiment et des travaux publics.

Conséquences réglementaires suivant l'état de conservation des matériaux ou produit de la liste A

Article R1334-27 : En fonction du résultat du diagnostic obtenu à partir de la grille d'évaluation de l'arrêté du 12 décembre 2012, le propriétaire met en œuvre les préconisations mentionnées à l'article R1334-20 selon les modalités suivantes :

Score 1 – L'évaluation périodique de l'état de conservation de ces matériaux et produits de la liste A contenant de l'amiante est effectué dans un délai maximal de trois ans à compter de la date de remise au propriétaire du rapport de repérage ou des résultats de la dernière évaluation de l'état de conservation, ou à l'occasion de toute modification substantielle de l'ouvrage et de son usage. La personne ayant réalisé cette évaluation en remet les résultats au propriétaire contre accusé de réception.

Score 2 – La mesure d'empoussièrément dans l'air est effectuée dans les conditions définies à l'article R1334-25, dans un délai de trois mois à compter de la date de remise au propriétaire du rapport de repérage ou des résultats de la dernière évaluation de l'état de conservation. L'organisme qui réalise les prélèvements d'air remet les résultats des mesures d'empoussièrément au propriétaire contre accusé de réception.

Score 3 – Les travaux de confinement ou de retrait de l'amiante sont mis en œuvre selon les modalités prévues à l'article R. 1334-29.

Article R1334-28 : Si le niveau d'empoussièrément mesuré dans l'air en application de l'article R1334-27 est inférieur ou égal à la valeur de cinq fibres par litre, le propriétaire fait procéder à l'évaluation périodique de l'état de conservation des matériaux et produits de la liste A contenant de l'amiante prévue à l'article R1334-20, dans un délai maximal de trois ans à compter de la date de remise des résultats des mesures d'empoussièrément ou à l'occasion de toute modification substantielle de l'ouvrage ou de son usage.

Si le niveau d'empoussièrément mesuré dans l'air en application de l'article R1334-27 est supérieur à cinq fibres par litre, le propriétaire fait procéder à des travaux de confinement ou de retrait de l'amiante, selon les modalités prévues à l'article R1334-29.

Article R1334-29 : Les travaux précités doivent être achevés dans un délai de trente-six mois à compter de la date à laquelle sont remis au propriétaire le rapport de repérage ou les résultats des mesures d'empoussièrément ou de la dernière évaluation de l'état de conservation.

Pendant la période précédant les travaux, des mesures conservatoires appropriées doivent être mises en œuvre afin de réduire l'exposition des occupants et de la maintenir au niveau le plus bas possible, et dans tous les cas à un niveau d'empoussièrément inférieur à cinq fibres par litre. Les mesures conservatoires ne doivent conduire à aucune sollicitation des matériaux et produits concernés par les travaux.

Le propriétaire informe le préfet du département du lieu d'implantation de l'immeuble concerné, dans un délai de deux mois à compter de la date à laquelle sont remis le rapport de repérage ou les résultats des mesures d'empoussièrément ou de la dernière évaluation de l'état de conservation, des mesures conservatoires mises en œuvre, et, dans un délai de douze mois, des travaux à réaliser et de l'échéancier proposé.

Article R.1334-29-3 :

I) A l'issue des travaux de retrait ou de confinement de matériaux et produits de la liste A mentionnés à l'article R.1334-29, le propriétaire fait procéder par une personne mentionnée au premier alinéa de l'article R.1334-23, avant toute restitution des locaux traités, à un examen visuel de l'état des surfaces traitées. Il fait également procéder, dans les conditions définies à l'article R.1334-25, à une mesure du niveau d'empoussièrément dans l'air après démantèlement du dispositif de confinement. Ce niveau doit être inférieur ou égal à cinq fibres par litre.

II) Si les travaux ne conduisent pas au retrait total des matériaux et produits de la liste A contenant de l'amiante, il est procédé à une évaluation périodique de l'état de conservation de ces matériaux et produits résiduels dans les conditions prévues par l'arrêté mentionné à l'article R.1334-20, dans un délai maximal de trois ans à compter de la date à laquelle sont remis les résultats du contrôle ou à l'occasion de toute modification substantielle de l'ouvrage ou de son usage.

III) Lorsque des travaux de retrait ou de confinement de matériaux et produits de la liste B contenant de l'amiante sont effectués à l'intérieur de bâtiment occupés ou fréquentés, le propriétaire fait procéder, avant toute restitution des locaux traités, à l'examen visuel et à la mesure d'empoussièrément dans l'air mentionnée au premier alinéa du présent article.

Détail des préconisations suivant l'état de conservation des matériaux ou produit de la liste B

- Réalisation d'une « évaluation périodique »**, lorsque le type de matériau ou produit concerné contenant de l'amiante, la nature et l'étendue des dégradations qu'il présente et l'évaluation du risque de dégradation ne conduisent pas à conclure à la nécessité d'une action de protection immédiate sur le matériau ou produit, consistant à :
 - Contrôler périodiquement que l'état de dégradation des matériaux et produits concernés ne s'aggrave pas et, le cas échéant, que leur protection demeure en bon état de conservation ;
 - Rechercher, le cas échéant, les causes de dégradation et prendre les mesures appropriées pour les supprimer.
- Réalisation d'une « action corrective de premier niveau »**, lorsque le type de matériau ou produit concerné contenant de l'amiante, la nature et l'étendue des dégradations et l'évaluation du risque de dégradation conduisent à conclure à la nécessité d'une action de remise en état limitée au remplacement, au recouvrement ou à la protection de seuls éléments dégradés, consistant à :
 - Rechercher les causes de la dégradation et définir les mesures correctives appropriées pour les supprimer ;
 - Procéder à la mise en œuvre de ces mesures correctives afin d'éviter toute nouvelle dégradation et, dans l'attente, prendre les mesures de protection appropriées afin de limiter le risque de dispersion des fibres d'amiante ;
 - Veiller à ce que les modifications apportées ne soient pas de nature à aggraver l'état des autres matériaux et produits contenant de l'amiante restant accessibles dans la même zone ;
 - Contrôler périodiquement que les autres matériaux et produits restant accessibles ainsi que, le cas échéant, leur protection demeurent en bon état de conservation.Il est rappelé l'obligation de faire appel à une entreprise certifiée pour le retrait ou le confinement.
- Réalisation d'une « action corrective de second niveau »**, qui concerne l'ensemble d'une zone, de telle sorte que le matériau ou produit ne soit plus soumis à aucune agression ni dégradation, consistant à :
 - Prendre, tant que les mesures mentionnées au c) (paragraphe suivant) n'ont pas été mises en place, les mesures conservatoires appropriées pour limiter le risque de dégradation et la dispersion des fibres d'amiante. Cela peut consister à adapter, voire condamner l'usage des locaux concernés afin d'éviter toute exposition et toute dégradation du matériau ou produit contenant de l'amiante. Durant les mesures conservatoires, et afin de vérifier que celles-ci sont adaptées, une mesure d'empoussièrément est réalisée, conformément aux dispositions du code de la santé publique ;

- b) Procéder à une analyse de risque complémentaire, afin de définir les mesures de protection ou de retrait les plus adaptées, prenant en compte l'intégralité des matériaux et produits contenant de l'amiante dans la zone concernée ;
- c) Mettre en œuvre les mesures de protection ou de retrait définies par l'analyse de risque ;
- d) Contrôler périodiquement que les autres matériaux et produits restant accessibles, ainsi que leur protection, demeurent en bon état de conservation.
- En fonction des situations particulières rencontrées lors de l'évaluation de l'état de conservation, des compléments et précisions à ces recommandations sont susceptibles d'être apportées.

7.5 - Annexe - Recommandations générales de sécurité

L'identification des matériaux et produits contenant de l'amiante est un préalable à l'évaluation et à la prévention des risques liés à la présence d'amiante dans un bâtiment. Elle doit être complétée par la définition et la mise en œuvre de mesures de gestion adaptées et proportionnées pour limiter l'exposition des occupants présents temporairement ou de façon permanente dans le bâtiment et des personnes appelées à intervenir sur les matériaux ou produits contenant de l'amiante. Les recommandations générales de sécurité définies ci-après rappellent les règles de base destinées à prévenir les expositions. Le propriétaire (ou, à défaut, l'exploitant) de l'immeuble concerné adapte ces recommandations aux particularités de chaque bâtiment et de ses conditions d'occupation ainsi qu'aux situations particulières rencontrées. Ces recommandations générales de sécurité ne se substituent en aucun cas aux obligations réglementaires existantes en matière de prévention des risques pour la santé et la sécurité des travailleurs, inscrites dans le code du travail.

1. Informations générales

a) Dangerosité de l'amiante

Les maladies liées à l'amiante sont provoquées par l'inhalation des fibres. Toutes les variétés d'amiante sont classées comme substances cancérigènes avérées pour l'homme. Elles sont à l'origine de cancers qui peuvent atteindre soit la plèvre qui entoure les poumons (mésothéliomes), soit les bronches et/ou les poumons (cancers broncho-pulmonaires). Ces lésions surviennent longtemps (souvent entre 20 à 40 ans) après le début de l'exposition à l'amiante. Le Centre international de recherche sur le cancer (CIRC) a également établi récemment un lien entre exposition à l'amiante et cancers du larynx et des ovaires. D'autres pathologies, non cancéreuses, peuvent également survenir en lien avec une exposition à l'amiante. Il s'agit exceptionnellement d'épanchements pleuraux (liquide dans la plèvre) qui peuvent être récidivants ou de plaques pleurales (qui épaississent la plèvre). Dans le cas d'empoussièrement important, habituellement d'origine professionnelle, l'amiante peut provoquer une sclérose (asbestose) qui réduira la capacité respiratoire et peut dans les cas les plus graves produire une insuffisance respiratoire parfois mortelle. Le risque de cancer du poumon peut être majoré par l'exposition à d'autres agents cancérigènes, comme la fumée du tabac.

b) Présence d'amiante dans des matériaux et produits en bon état de conservation

L'amiante a été intégré dans la composition de nombreux matériaux utilisés notamment pour la construction. En raison de son caractère cancérigène, ses usages ont été restreints progressivement à partir de 1977, pour aboutir à une interdiction totale en 1997.

En fonction de leur caractéristique, les matériaux et produits contenant de l'amiante peuvent libérer des fibres d'amiante en cas d'usure ou lors d'interventions mettant en cause l'intégrité du matériau ou produit (par exemple perçage, ponçage, découpe, friction...). Ces situations peuvent alors conduire à des expositions importantes si des mesures de protection renforcées ne sont pas prises.

Pour rappel, les matériaux et produits répertoriés aux listes A et B de l'annexe 13-9 du code de la santé publique font l'objet d'une évaluation de l'état de conservation dont les modalités sont définies par arrêté. Il convient de suivre les recommandations émises par les opérateurs de repérage dits « diagnostiqueurs » pour la gestion des matériaux ou produits repérés.

De façon générale, il est important de veiller au maintien en bon état de conservation des matériaux et produits contenant de l'amiante et de remédier au plus tôt aux situations d'usure anormale ou de dégradation de ceux-ci.

2. Intervention de professionnels soumis aux dispositions du code du travail

Il est recommandé aux particuliers d'éviter dans la mesure du possible toute intervention directe sur des matériaux et produits contenant de l'amiante et de faire appel à des professionnels compétents dans de telles situations.

Les entreprises réalisant des opérations sur matériaux et produits contenant de l'amiante sont soumises aux dispositions des articles R. 4412-94 à R. 4412-148 du code du travail. Les entreprises qui réalisent des travaux de retrait ou de confinement de matériaux et produits contenant de l'amiante doivent en particulier être certifiées dans les conditions prévues à l'article R. 4412-129. Cette certification est obligatoire à partir du 1er juillet 2013 pour les entreprises effectuant des travaux de retrait sur l'enveloppe extérieure des immeubles bâtis et à partir du 1er juillet 2014 pour les entreprises de génie civil.

Des documents d'information et des conseils pratiques de prévention adaptés sont disponibles sur le site Travailler-mieux (<http://www.travailler-mieux.gouv.fr>) et sur le site de l'Institut national de recherche et de sécurité pour la prévention des accidents du travail et des maladies professionnelles (<http://www.inrs.fr>).

3. Recommandations générales de sécurité

Il convient d'éviter au maximum l'émission de poussières notamment lors d'interventions ponctuelles non répétées, par exemple :

- perçage d'un mur pour accrocher un tableau ;
- remplacement de joints sur des matériaux contenant de l'amiante ;
- travaux réalisés à proximité d'un matériau contenant de l'amiante en bon état, par exemple des interventions légères dans des boîtiers électriques, sur des gaines ou des circuits situés sous un flocage sans action directe sur celui-ci, de remplacement d'une vanne sur une canalisation calorifugée à l'amiante.

L'émission de poussières peut être limitée par humidification locale des matériaux contenant de l'amiante en prenant les mesures nécessaires pour éviter tout risque électrique et/ou en utilisant de préférence des outils manuels ou des outils à vitesse lente.

Le port d'équipements adaptés de protection respiratoire est recommandé. Le port d'une combinaison jetable permet d'éviter la propagation de fibres d'amiante en dehors de la zone de travail. Les combinaisons doivent être jetées après chaque utilisation.

Des informations sur le choix des équipements de protection sont disponibles sur le site internet amiante de l'INRS à l'adresse suivante : www.amiante.inrs.fr. De plus, il convient de disposer d'un sac à déchets à proximité immédiate de la zone de travail et d'une éponge ou d'un chiffon humide de nettoyage.

4. Gestion des déchets contenant de l'amiante

Les déchets de toute nature contenant de l'amiante sont des déchets dangereux. A ce titre, un certain nombre de dispositions réglementaires, dont les principales sont rappelées ci-après, encadrent leur élimination.

Lors de travaux conduisant à un désamiantage de tout ou partie de l'immeuble, la personne pour laquelle les travaux sont réalisés, c'est-à-dire les maîtres d'ouvrage, en règle générale les propriétaires, ont la responsabilité de la bonne gestion des déchets produits, conformément aux dispositions de l'article L. 541-2 du code de l'environnement. Ce sont les producteurs des déchets au sens du code de l'environnement.

Les déchets liés au fonctionnement d'un chantier (équipements de protection, matériel, filtres, bâches, etc.) sont de la responsabilité de l'entreprise qui réalise les travaux.

a. Conditionnement des déchets

Les déchets de toute nature susceptibles de libérer des fibres d'amiante sont conditionnés et traités de manière à ne pas provoquer d'émission de poussières. Ils sont ramassés au fur et à mesure de leur production et conditionnés dans des emballages appropriés et fermés, avec apposition de l'étiquetage prévu par le décret no 88-466 du 28 avril 1988 relatif aux produits contenant de l'amiante et par le code de l'environnement notamment ses articles R. 551-1 à R. 551-13 relatifs aux dispositions générales relatives à tous les ouvrages d'infrastructures en matière de stationnement, chargement ou déchargement de matières dangereuses.

Les professionnels soumis aux dispositions du code du travail doivent procéder à l'évacuation des déchets, hors du chantier, aussitôt que possible, dès que le volume le justifie après décontamination de leurs emballages.

b. Apport en déchèterie

Environ 10 % des déchèteries acceptent les déchets d'amiante lié à des matériaux inertes ayant conservé leur intégrité provenant de ménages, voire d'artisans. Tout autre déchet contenant de l'amiante est interdit en déchèterie.

A partir du 1er janvier 2013, les exploitants de déchèterie ont l'obligation de fournir aux usagers les emballages et l'étiquetage appropriés aux déchets d'amiante.

c. Filières d'élimination des déchets

Les matériaux contenant de l'amiante ainsi que les équipements de protection (combinaison, masque, gants...) et les déchets issus du nettoyage (chiffon...) sont des déchets dangereux. En fonction de leur nature, plusieurs filières d'élimination peuvent être envisagées.

Les déchets contenant de l'amiante lié à des matériaux inertes ayant conservé leur intégrité peuvent être éliminés dans des installations de stockage de déchets non dangereux si ces installations disposent d'un casier de stockage dédié à ce type de déchets.

Tout autre déchet amianté doit être éliminé dans une installation de stockage pour déchets dangereux ou être vitrifiés. En particulier, les déchets liés au fonctionnement du chantier, lorsqu'ils sont susceptibles d'être contaminés par de l'amiante, doivent être éliminés dans une installation de stockage pour déchets dangereux ou être vitrifiés.

d. Information sur les déchèteries et les installations d'élimination des déchets d'amiante

Les informations relatives aux déchèteries acceptant des déchets d'amiante lié et aux installations d'élimination des déchets d'amiante peuvent être obtenues auprès :

- de la préfecture ou de la direction régionale de l'environnement, de l'aménagement et du logement (direction régionale et interdépartementale de l'environnement et de l'énergie en Ile-de-France) ou de la direction de l'environnement, de l'aménagement et du logement ;
- du conseil général (ou conseil régional en Ile-de-France) au regard de ses compétences de planification sur les déchets dangereux ;
- de la mairie ;
- ou sur la base de données « déchets » gérée par l'Agence de l'environnement et de la maîtrise de l'énergie, directement accessible sur internet à l'adresse suivante : www.sinoe.org.

e. Traçabilité

Le producteur des déchets remplit un bordereau de suivi des déchets d'amiante (BSDA, CERFA no 11861). Le formulaire CERFA est téléchargeable sur le site du ministère chargé de l'environnement. Le propriétaire recevra l'original du bordereau rempli par les autres intervenants (entreprise de travaux, transporteur, exploitant de l'installation de stockage ou du site de vitrification).

Dans tous les cas, le producteur des déchets devra avoir préalablement obtenu un certificat d'acceptation préalable lui garantissant l'effectivité d'une filière d'élimination des déchets.

Par exception, le bordereau de suivi des déchets d'amiante n'est pas imposé aux particuliers voire aux artisans qui se rendent dans une déchèterie pour y déposer des déchets d'amiante lié à des matériaux inertes ayant conservé leur intégrité. Ils ne doivent pas remplir un bordereau de suivi de déchets d'amiante, ce dernier étant élaboré par la déchèterie.

7.6 - Annexe - Autres documents

Votre Assurance

► RCE PRESTATAIRES



Assurance et Banque

ATTESTATION

SARL ATOUT DIAGNOSTIC COM
67 CRSMIRABEAU
13100 AIX EN PROVENCE FR

AGENT

EJRL TEXIER, NAYEL - EL BARRERE
32 RUE GEORGES CADOUJAL
56400 PLUNERET
Tél : 0297299495
Email : AGENCE.OCEANE@AXA.FR
Portefeuille : 0056062444

Vos références :

Contrat n° 6964391704
Client n° 1328749604

AXA France IARD, atteste que :

**SARL ATOUT DIAGNOSTIC COM
67 CRSMIRABEAU
13100 AIX EN PROVENCE**

est titulaire d'un contrat d'assurance **N° 6964391704** en cours de validité au moment de l'émission de la présente attestation garantissant les conséquences pécuniaires de la responsabilité civile encourue du fait de l'exercice des activités suivantes :

- DIAGNOSTICS TECHNIQUES IMMOBILIER

1. Diagnostics réglementés relevant du Dossier de Diagnostic Technique

a/ en cas de vente d'un bien immobilier au titre de la constitution du dossier technique, et visés aux 1° à 7° de l'article L 271- 4 du Code de la Construction et de l'Habitation :

- Le constat de risque d'exposition au plomb prévu aux articles L 1334-5 et L 1334-6 du Code de la Santé Publique ;
- L'état mentionnant la présence ou l'absence de matériaux ou produits contenant de l'amiante prévu à l'article L 1334-13 du Code de la Santé Publique ;
- L'état relatif à la présence de termites dans le bâtiment prévu à l'article L 133-6 du Code de la Construction et de l'habitation ;
- L'état de l'installation intérieure de gaz prévu à l'article L 134-6 du Code de la Construction et de l'habitation ;
- L'état des risques naturels, miniers et technologiques prévu à l'article L125-5 du Code de l'environnement dans les zones mentionnées au même article
- Le diagnostic de performance énergétique prévu à l'article L 134-1 du Code de la Construction et de l'habitation ;
- L'état de l'installation intérieure d'électricité prévu à l'article L 134-7 du Code de la Construction et de l'habitation ;
- L'information sur la présence d'un risque de mэрule prévu à l'article L133-9 du code de la Construction et de l'habitation.

10000600000107



1/2

AXA France IARD SA

Société anonyme au capital de 214 799 030 Euros
Siège social : 313, Terrasses de l'Arche - 92727 Nanterre Cedex 722 057 460 R.C.S. Nanterre
Entreprise régie par le Code des assurances - TVA intracommunautaire n° FR 14 722 057 460
Opérations d'assurances exonérées de TVA - art. 261-C CGI - sauf pour les garanties portées par AXA Assistance

b/ en cas de location de bâtiments à usage principal d'habitation et de livraison de bâtiments neufs au titre de la constitution du dossier de diagnostic technique visé à l'article 3-1 de la loi 89-462 du 6 juillet 1989 modifiée :

- Le diagnostic de performance énergétique prévu à l'article L. 134-1 du Code de la Construction et de l'habitation en vertu du décret n° 2008-461 du 15 Mai 2008 ;
- Le constat de risque d'exposition au plomb prévu à l'article L. 1334-5 et L. 1334-7 du code de la santé publique.
- L'état des risques naturels et technologiques prévu à l'article L125-5 du Code de l'environnement dans les zones mentionnées au même article.

2. Autres Diagnostics, exercés à titre accessoire :

La garantie du contrat est étendue aux conséquences pécuniaires de la responsabilité civile incombant à l'assuré en raison de dommages corporels, matériels et immatériels consécutifs ou non causés aux tiers, y compris les clients, du fait :

- **Loi Carrez – Loi Boutin**

Etablissement des certificats de surface (Loi Carrez) prévu par la Loi n°96-1107 du 18 décembre 1996 et son décret d'application n° 97-532 du 23 mai 1997 ainsi que par la loi du 25 mars 2009 dite « loi Boutin » (loi n° 2009-323 du 25 mars 2009 de mobilisation pour le logement et la lutte contre l'exclusion).

Cette garantie est accordée dans les termes et limites du contrat à concurrence des montants indiqués dans le tableau « Montant des garanties et des franchises » des présentes conditions particulières.

- **Etat des lieux locatifs**

Etablissement des états des lieux locatifs (des parties privatives) selon la loi n° 89-462 du 6 juillet 1989.

Cette garantie est accordée dans les termes et limites du contrat à concurrence des montants indiqués dans le tableau « Montant des garanties et des franchises » des présentes conditions particulières.

- **Diagnostic des millièmes**

Ce diagnostic permet d'attribuer à chaque copropriétaire sa quote-part des parties communes conformément à la loi du 10 juillet 1965 dans le cadre de la mise en copropriété des immeubles.

- **Infiltrométrie, perméabilité à l'air.**

- **Diagnostic de Performance Energique sur immeuble à usage d'habitation.**

- **Dossier Technique Amiante « D.T.A. »**

- **Diagnostic travaux**

- **Dossier Technique Global « DTG »**

La présente attestation ne peut engager l'Assureur au-delà des limites et conditions du contrat auquel elle se réfère.

La présente attestation est valable pour la période du **01/01/2025** au **01/01/2026** sous réserve des possibilités de suspension ou de résiliation en cours d'année d'assurance pour les cas prévus par le Code des Assurances ou le contrat.

Fait à PLUNERET le 7 janvier 2025
Pour la société :



AXA France IARD SA

Société anonyme au capital de 214 799 030 Euros
Siège social : 313, Terrasses de l'Arche - 92727 Nanterre Cedex 722 057 460 R.C.S. Nanterre
Entreprise régie par le Code des assurances - TVA intracommunautaire n° FR 14 722 057 460
Opérations d'assurances exonérées de TVA - art. 261-C CGI - sauf pour les garanties portées par AXA Assistance

2/2

Etat de l'Installation Intérieure de Gaz

Numéro de dossier : 2509AXE_FAUQUE_0901
Norme méthodologique employée : AFNOR NF P 45-500 (juillet 2022)
Date du repérage : 25/09/2025
Heure d'arrivée : 14 h 30
Durée du repérage : 02 h 50

La présente mission consiste à établir l'état de l'installation intérieure de gaz conformément à l'arrêté du 6 avril 2007 modifié, 12 février 2014, 23 février 2018 et du 25 juillet 2022 afin d'évaluer les risques pouvant compromettre la sécurité des personnes, de rendre opérante une clause d'exonération de la garantie du vice caché, en application de l'article 17 de la loi n°2003-08 du 3 janvier 2003, modifié par l'ordonnance n°2005-655 du 8 juin 2005. Cet état de l'installation intérieure de gaz a une durée de validité de 3 ans. En aucun cas, il ne s'agit d'un contrôle de conformité de l'installation vis-à-vis de la réglementation en vigueur.

A. - Désignation du ou des bâtiments

Localisation du ou des bâtiments :

Département : **Bouches-du-Rhône**
Adresse : **25 Rue de la Verdière**
Commune : **13090 AIX EN PROVENCE**
Section cadastrale PR, Parcelle(s) n° **63**
Désignation et situation du ou des lot(s) de copropriété :
Bat. N5; Etage 2; Porte Gauche, Lot numéro nc
Type de bâtiment : **Habitation (partie privative d'immeuble)**
Nature du gaz distribué : **Gaz naturel**
Distributeur de gaz : **Engie**
Installation alimentée en gaz : **OUI**

B. - Désignation du propriétaire

Désignation du propriétaire :

Nom et prénom : **Mme FAUQUE**
Adresse : **25 Rue de la Verdière**
13290 AIX EN PROVENCE
Si le propriétaire n'est pas le donneur d'ordre :
Qualité du donneur d'ordre (sur déclaration de l'intéressé) :
Autre
Nom et prénom : **Me SALVETTI Salomé / Maître BARRA - SELARL CDJ SUD**
Adresse : **9Bis Place John Rewald**
13100 Aix-en-Provence (France)
Titulaire du contrat de fourniture de gaz :
Nom et prénom : **Mme FAUQUE**
Adresse : **25 Rue de la Verdière 13290 AIX EN PROVENCE**
N° de téléphone :
Références : **Numéro de compteur : Voir photo compteur**

C. - Désignation de l'opérateur de diagnostic

Identité de l'opérateur de diagnostic :

Nom et prénom : **REY Axel**
Raison sociale et nom de l'entreprise : **ATOUT DIAGNOSTIC.COM**
Adresse : **67, cours Mirabeau**
13100 AIX EN PROVENCE
Numéro SIRET : **53856548200014**
Désignation de la compagnie d'assurance : **AXA**
Numéro de police et date de validité : **6964391704 - 01/01/2026**
Certification de compétence **CPDI 5304** délivrée par : **I.Cert, le 27/06/2024**
Norme méthodologique employée : **NF P 45-500 (Juillet 2022)**

D. - Identification des appareils

Liste des installations intérieures gaz (Genre ⁽¹⁾ , marque, modèle)	Type ⁽²⁾	Puissance en kW	Localisation	Observations : (anomalie, taux de CO mesuré(s), motif de l'absence ou de l'impossibilité de contrôle pour chaque appareil concerné)
Chaudière e.l.m. leblanc Modèle: Plaque 4 feux Installation: 2025	Raccordé	24 kW	Cuisine	Mesure CO : 0 ppm Photo : PhGaz001 Localisation sur croquis : 001 Entretien appareil : Non Entretien conduit : Non
Table de cuisson BEKO Modèle: Plaque 4 feux Installation: nc	Non raccordé	nc	Cuisine	Mesure CO : Non réalisée Photo : PhGaz002 Localisation sur croquis : 002 Entretien appareil : Sans objet Entretien conduit : Sans objet

(1) Cuisinière, table de cuisson, chauffe-eaux, chaudière, radiateur,

(2) Non raccordé – Raccordé – Étanche.

E. - Anomalies identifiées

Points de contrôle ⁽³⁾ (selon la norme)	Anomalies observées (A1 ⁽⁴⁾ , A2 ⁽⁵⁾ , DGI ⁽⁶⁾ , 32c ⁽⁷⁾)	Libellé des anomalies et recommandations
C.14 - 19.1 Ventilation du local – Amenée d'air	A2	19.a2 : le local équipé ou prévu pour un appareil autre que de cuisson n'est pas pourvu d'une amenée d'air. (Chaudière e.l.m. leblanc Plaque 4 feux) Remarques : (Cuisine) Absence d'amenée d'air ; Créer une grille d'amenée d'air ou faire intervenir un installateur gaz qualifié afin de remplacer l'appareil existant par un appareil étanche Risque(s) constaté(s) : Risque d'intoxication au monoxyde de carbone (CO) causée par une mauvaise combustion
C.14 - 19.1 Ventilation du local – Amenée d'air	A2	19.a1 : le local équipé ou prévu pour un appareil de cuisson seul n'est pas pourvu d'une amenée d'air ou celle-ci est située à plus de 2 pièces d'intervalle. (Table de cuisson BEKO Plaque 4 feux) Remarques : (Cuisine) Absence d'amenée d'air ; Créer une grille d'amenée d'air ou faire intervenir un installateur gaz qualifié afin de remplacer l'appareil existant par un appareil étanche Risque(s) constaté(s) : Risque d'intoxication au monoxyde de carbone (CO) causée par une mauvaise combustion

(3) Point de contrôle selon la norme utilisée.

(4) A1 : L'installation présente une anomalie à prendre en compte lors d'une intervention ultérieure sur l'installation

(5) A2 : L'installation présente une anomalie dont le caractère de gravité ne justifie pas que l'on interrompe aussitôt la fourniture du gaz, mais est suffisamment importante pour que la réparation soit réalisée dans les meilleurs délais.

(6) DGI : (Danger Grave et Immédiat) L'installation présente une anomalie suffisamment grave pour que l'opérateur de diagnostic interrompe aussitôt l'alimentation en gaz jusqu'à suppression du ou des défauts constituant la source du danger.

(7) 32c : la chaudière est de type VMC GAZ et l'installation présente une anomalie relative au dispositif de sécurité collective (DSC) qui justifie une intervention auprès du syndic ou du bailleur social par le distributeur de gaz afin de s'assurer de la présence du dispositif, de sa conformité et de son bon fonctionnement.

F. - Identification des bâtiments et parties du bâtiment (pièces et volumes) n'ayant pu être contrôlés et motifs, et identification des points de contrôles n'ayant pas pu être réalisés:

Néant

Nota : Nous attirons votre attention sur le fait que la responsabilité du donneur d'ordre reste pleinement engagée en cas d'accident ou d'incident sur tout ou partie de l'installation présente dans des bâtiments, parties du bâtiment n'ayant pu être contrôlés.

G. - Constatations diverses

Commentaires :

Faire vérifier le dispositif d'évacuation des produits de combustion par une entreprise qualifiée
Certains points de contrôles n'ont pu être contrôlés. De ce fait la responsabilité du donneur d'ordre reste pleinement engagée en cas d'accident ou d'incident ayant pour origine une défaillance de toute ou partie de l'installation n'ayant pu être contrôlée.

- Attestation de contrôle de moins d'un an de la vacuité des conduits de fumées non présentée
- Justificatif d'entretien de moins d'un an de la chaudière non présenté
- Le conduit de raccordement n'est pas visitable
- Au moins un assemblage par raccord mécanique est réalisé au moyen d'un ruban d'étanchéité

Documents remis par le donneur d'ordre à l'opérateur de repérage :

Néant

Observations complémentaires :

Néant

H. - Conclusion**Conclusion :**

- L'installation ne comporte aucune anomalie.
- L'installation comporte des anomalies de type A1 qui devront être réparées ultérieurement.
- L'installation comporte des anomalies de type A2 qui devront être réparées dans les meilleurs délais.
- L'installation comporte des anomalies de type DGI qui devront être réparées avant remise en service.
- L'installation comporte une anomalie 32c qui devra faire l'objet d'un traitement particulier par le syndic ou le bailleur social sous le contrôle du distributeur de gaz.

I. - En cas de DGI : actions de l'opérateur de diagnostic

- Fermeture totale avec pose d'une étiquette signalant la condamnation de l'installation de gaz
ou
- Fermeture partielle avec pose d'une étiquette signalant la condamnation d'un appareil ou d'une partie de l'installation
- Transmission au Distributeur de gaz par courrier des informations suivantes :
 - référence du contrat de fourniture de gaz, du Point de Comptage Estimation, du Point de Livraison ou du numéro de compteur ;
 - codes des anomalies présentant un Danger Grave et Immédiat (DGI).
- Remise au client de la « fiche informative distributeur de gaz » remplie.

J. - En cas d'anomalie 32c : actions de l'opérateur de diagnostic

- Transmission au Distributeur de gaz par courrier de la référence du contrat de fourniture de gaz, du Point de Comptage Estimation, du Point de Livraison ou du numéro de compteur ;
- Remise au syndic ou au bailleur social de la « fiche informative distributeur de gaz » remplie. ;

Nota : *Le présent rapport est établi par une personne dont les compétences sont certifiées par **I.Cert - Centre Alphasys - Bâtiment K - Parc d'affaires - Espace Performance 35760 SAINT GREGOIRE***

Signature du représentant :

Dates de visite et d'établissement de l'état de l'installation gaz :

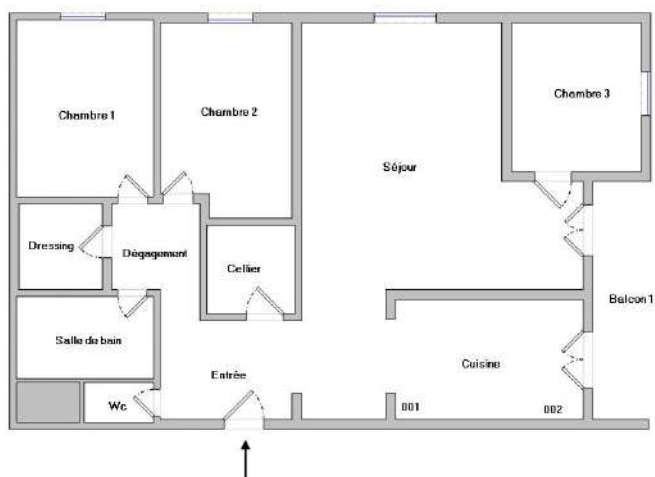
Visite effectuée le **25/09/2025**.

Fait à **AIX EN PROVENCE**, le **25/09/2025**

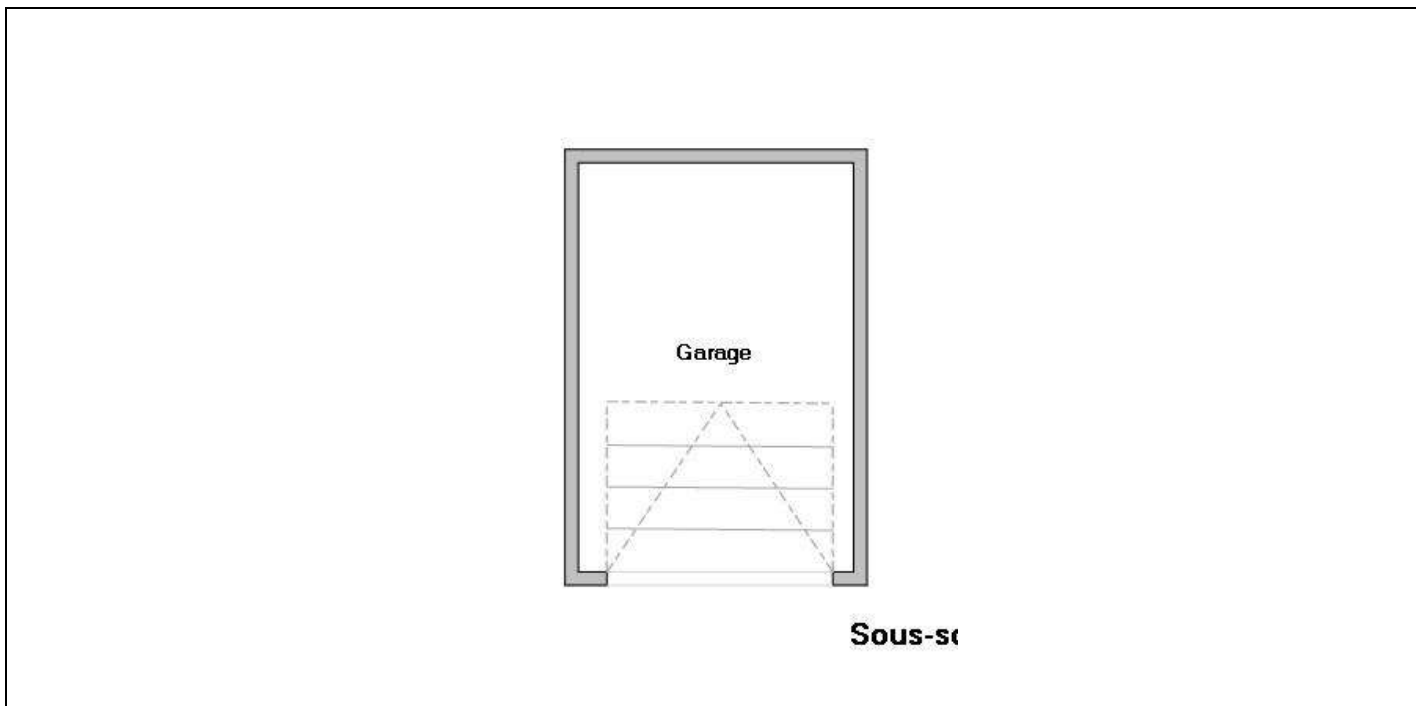
Par : **REY Axel**



Annexe - Croquis de repérage



2ème Etage



Annexe - Photos

	<p>Photo n° du Compteur Gaz</p>
	<p>Photo n° PhGaz001 Localisation : Cuisine Chaudière e.l.m. leblanc (Type : Raccordé) Localisation sur croquis : 001</p>



Photo n° PhGaz002
Localisation : Cuisine
Table de cuisson BEKO (Type : Non raccordé)
Localisation sur croquis : 002

Annexe - Règles élémentaires de sécurité et d'usage à respecter (liste non exhaustive)

Tous les travaux réalisés sur l'installation de gaz du logement, y compris les remplacements d'appareils, doivent faire l'objet de l'établissement d'un certificat de conformité modèle 2, conformément à l'arrêté du 23 février 2018 modifié. Seules les exceptions mentionnées à l'article 21 - 4° de l'arrêté du 23 février 2018 modifié dans le guide « modifications mineures » dispensent de cette obligation.

Les accidents dus aux installations gaz, tout en restant peu nombreux, sont responsables d'un nombre important de victimes. La vétusté des installations, l'absence d'entretien des appareils et certains comportements imprudents sont des facteurs de risque : 98 % des accidents, fuites et explosions sont recensés dans les installations intérieures. Les intoxications oxycarbonées et les explosions font un grand nombre de victimes qui décèdent ou gardent des séquelles et handicaps à long terme.

Quels sont les moyens de prévention des accidents liés aux installations intérieures gaz ?

Pour prévenir les accidents liés aux installations intérieures gaz, il est nécessaire d'observer quelques règles de base :

- Renouvelez le tuyau de raccordement de la cuisinière ou de la bouteille de gaz régulièrement et dès qu'il est fissuré,
- Faire ramoner les conduits d'évacuation des appareils de chauffage et de cheminée régulièrement,
- Faire entretenir et contrôler régulièrement les installations intérieures de gaz par un professionnel.

Mais il s'agit également d'être vigilant, des gestes simples doivent devenir des automatismes :

- ne pas utiliser les produits aérosols ou les bouteilles de camping-gaz dans un espace confiné, près d'une source de chaleur,
- fermer le robinet d'alimentation de votre cuisinière après chaque usage et vérifiez la date de péremption du tuyau souple de votre cuisinière ou de votre bouteille de gaz,
- assurer une bonne ventilation de votre logement, n'obstruer pas les bouches d'aération,
- sensibiliser les enfants aux principales règles de sécurité des appareils gaz.

Quelle conduite adopter en cas de fuite de gaz ?

Lors d'une fuite de gaz, il faut éviter tout risque d'étincelle qui entraînerait une explosion :

- ne pas allumer la lumière, ni toucher aux interrupteurs, ni aux disjoncteurs,
- ne pas téléphoner de chez vous, que ce soit avec un téléphone fixe ou un portable,
- ne pas prendre l'ascenseur mais les escaliers,
- une fois à l'extérieur, prévenir les secours

Pour aller plus loin : <http://www.developpement-durable.gouv.fr>

Etat de l'Installation Intérieure d'Electricité

Numéro de dossier : 2509AXE_FAUQUE_0901
Date du repérage : 25/09/2025
Heure d'arrivée : 14 h 30
Durée du repérage : 02 h 50

La présente mission consiste, suivant l'arrêté du 28 septembre 2017 et du 4 avril 2011, à établir un état de l'installation électrique, en vue d'évaluer les risques pouvant porter atteinte à la sécurité des personnes. (Application des articles L. 134-7 du code de la construction et de l'habitation). En aucun cas, il ne s'agit d'un contrôle de conformité de l'installation vis-à-vis de la réglementation en vigueur. Cet état de l'installation intérieure d'électricité est valable 3 ans pour la vente et 6 ans pour la location.

1. - Désignation et description du local d'habitation et de ses dépendances

Localisation du local d'habitation et de ses dépendances :

Type d'immeuble : **Appartement**
Adresse : **25 Rue de la Verdière**
Commune : **13090 AIX EN PROVENCE**
Département : **Bouches-du-Rhône**
Référéncé cadastrale : **Section cadastrale PR, Parcelle(s) n° 63, identifiant fiscal : N/A**
Désignation et situation du ou des lot(s) de copropriété :
Périmètre de repérage : **Bat. N5; Etage 2; Porte Gauche, Lot numéro nc**
Ensemble des parties privatives
Nb. de niveaux : 2 (caves et combles inclus)
Nb. de bâtiments : 2
Année de construction : **1977**
Année de l'installation : **> 15 ans**
Distributeur d'électricité : **Enedis**
Parties du bien non visitées : **Néant**

2. - Identification du donneur d'ordre

Identité du donneur d'ordre :

Nom et prénom : **Me SALVETTI Salomé / Maitre BARRA - SELARL CDJ SUD**
Adresse : **9Bis Place John Rewald**
13100 Aix-en-Provence (France)
Téléphone et adresse internet : . **Non communiquées**
Qualité du donneur d'ordre (sur déclaration de l'intéressé) : **Autre**

Propriétaire du local d'habitation et de ses dépendances:

Nom et prénom : **Mme FAUQUE**
Adresse : **25 Rue de la Verdière**
13290 AIX EN PROVENCE

3. - Identification de l'opérateur ayant réalisé l'intervention et signé le rapport

Identité de l'opérateur de diagnostic :

Nom et prénom : **REY Axel**
Raison sociale et nom de l'entreprise : **ATOUT DIAGNOSTIC.COM**
Adresse : **67, cours Mirabeau**
13100 AIX EN PROVENCE
Numéro SIRET : **53856548200014**
Désignation de la compagnie d'assurance : **AXA**
Numéro de police et date de validité : **6964391704 - 01/01/2026**

Le présent rapport est établi par une personne dont les compétences sont certifiées par **I.Cert** le **26/06/2024** jusqu'au **25/06/2031**. (Certification de compétence **CPDI 5304**)

4. – Rappel des limites du champ de réalisation de l'état de l'installation intérieure d'électricité

L'état de l'installation intérieure d'électricité porte sur l'ensemble de l'installation intérieure d'électricité à basse tension des locaux à usage d'habitation située en aval de l'appareil général de commande et de protection de cette installation. Il ne concerne pas les matériels d'utilisation amovibles, ni les circuits internes des matériels d'utilisation fixes, destinés à être reliés à l'installation électrique fixe, ni les installations de production ou de stockage par batteries d'énergie électrique du générateur jusqu'au point d'injection au réseau public de distribution d'énergie ou au point de raccordement à l'installation intérieure. Il ne concerne pas non plus les circuits de téléphonie, de télévision, de réseau informatique, de vidéophonie, de centrale d'alarme, etc., lorsqu'ils sont alimentés en régime permanent sous une tension inférieure ou égale à 50 V en courant alternatif et 120 V en courant continu.

L'intervention de l'opérateur réalisant l'état de l'installation intérieure d'électricité ne porte que sur les constituants visibles, visitables, de l'installation au moment du diagnostic. Elle s'effectue sans démontage de l'installation électrique (hormis le démontage des capots des tableaux électriques lorsque cela est possible) ni destruction des isolants des câbles.

Des éléments dangereux de l'installation intérieure d'électricité peuvent ne pas être repérés, notamment :



- les parties de l'installation électrique non visibles (incorporées dans le gros œuvre ou le second œuvre ou masquées par du mobilier) ou nécessitant un démontage ou une détérioration pour pouvoir y accéder (boîtes de connexion, conduits, plinthes, goulottes, huisseries, éléments chauffants incorporés dans la maçonnerie, luminaires des piscines plus particulièrement) ;
- les parties non visibles ou non accessibles des tableaux électriques après démontage de leur capot ;
- inadéquation entre le courant assigné (calibre) des dispositifs de protection contre les surintensités et la section des conducteurs sur toute la longueur des circuits;




5. – Conclusion relative à l'évaluation des risques pouvant porter atteinte à la sécurité des personnes

- L'installation intérieure d'électricité ne comporte aucune anomalie.
- L'installation intérieure d'électricité comporte une ou des anomalies.

Anomalies avérées selon les domaines suivants :

- L'appareil général de commande et de protection et de son accessibilité.
- Dispositif de protection différentiel à l'origine de l'installation / Prise de terre et installation de mise à la terre.
- Dispositif de protection contre les surintensités adapté à la section des conducteurs, sur chaque circuit.
- La liaison équipotentielle et installation électrique adaptées aux conditions particulières des locaux contenant une douche ou une baignoire.
- Matériels électriques présentant des risques de contacts directs avec des éléments sous tension - Protection mécanique des conducteurs.
- Matériels électriques vétustes, inadaptés à l'usage.

Domaines	Anomalies	Photo
2. Dispositif de protection différentiel à l'origine de l'installation - Prise de terre	La valeur de la résistance de la prise de terre n'est pas adaptée au courant différentiel résiduel (sensibilité) du ou des dispositifs différentiels protégeant l'ensemble de l'installation électrique. Remarques : Absence de prise de terre ; Faire intervenir un électricien qualifié afin d'installer une prise de terre	
2. Dispositif de protection différentiel à l'origine de l'installation - Installation de mise à la terre	Au moins un socle de prise de courant ne comporte pas de broche de terre. Remarques : Présence de circuits électriques non équipés de conducteurs de protection ; Faire intervenir un électricien qualifié afin d'installer des conducteurs de protection sur les circuits qui n'en sont pas équipés	
	Au moins un socle de prise de courant comporte une broche de terre non reliée à la terre. Remarques : Absence de conducteurs de protection ; Faire intervenir un électricien qualifié afin d'installer des conducteurs de protection	


Domaines	Anomalies	Photo
	Au moins un circuit (n'alimentant pas des socles de prises de courant) n'est pas relié à la terre. Remarques : Présence de circuits électriques non équipés de conducteurs de protection les circuits de lampes ; Faire intervenir un électricien qualifié afin d'installer des conducteurs de protection sur les circuits qui n'en sont pas équipés	
3. Dispositif de protection contre les surintensités adapté à la section des conducteurs, sur chaque circuit	Le courant assigné de l'interrupteur différentiel placé en aval du disjoncteur de branchement n'est pas adapté. Remarques : Le courant assigné (calibre) des interrupteurs différentiels placés en aval du disjoncteur de branchement est inadapté ; Faire intervenir un électricien qualifié afin de remplacer les interrupteurs différentiels existants par des interrupteurs différentiels dont le courant assigné est adapté disjoncteur de branchement 30/60A , il faut 1 30ma de 63A en tête de ligne	
6. Matériels électriques vétustes, inadaptés à l'usage	L'installation comporte au moins un matériel électrique inadapté à l'usage. Remarques : Présence de matériel électrique inadapté à l'usage ; Faire intervenir un électricien qualifié afin de remplacer les matériels inadaptés par du matériel autorisé présence de douille chantier Il faut une prise et interrupteur étache sur le balcon	
5. Matériels électriques présentant des risques de contacts directs avec des éléments sous tension - Protection mécanique des conducteurs	Au moins un conducteur isolé n'est pas placé sur toute sa longueur dans un conduit, une goulotte ou une plinthe ou une huisserie, en matière isolante ou métallique, jusqu'à sa pénétration dans le matériel électrique qu'il alimente. Remarques : Présence de conducteurs électriques non protégés mécaniquement ; Faire intervenir un électricien qualifié afin d'installer des protections mécanique sur les conducteurs non protégés	


Anomalies relatives aux installations particulières :

- Appareils d'utilisation situés dans des parties communes et alimentés depuis la partie privative ou inversement.
- Piscine privée, ou bassin de fontaine

Informations complémentaires :

- Socles de prise de courant, dispositif à courant différentiel résiduel à haute sensibilité

Domaines	Informations complémentaires	Photo
IC. Socles de prise de courant, dispositif à courant différentiel résiduel à haute sensibilité	L'ensemble de l'installation électrique est protégé par au moins un dispositif différentiel à haute sensibilité ≤ 30 mA Au moins un socle de prise de courant n'est pas de type à obturateur Remarques : Présence de socles de prises non équipés d'obturateur ; Faire intervenir un électricien qualifié afin de remplacer les socles de prises non équipés d'obturateur par des socles de prises à obturateur	

Domaines	Informations complémentaires	Photo
	<p>Au moins un socle de prise de courant ne possède pas un puits de 15 mm.</p> <p>Remarques : Puit mini 15mm ; Faire intervenir un électricien qualifié afin de remplacer les socles de prises non équipés de puit de 15mm</p>	

6. – Avertissement particulier

Points de contrôle n'ayant pu être vérifiés

Domaines	Points de contrôle
2. Dispositif de protection différentiel à l'origine de l'installation	<p>Courant différentiel-résiduel assigné</p> <p>Point à vérifier : Déclenche, lors de l'essai de fonctionnement, pour un courant de défaut au plus égal à son courant différentiel-résiduel assigné (sensibilité)</p> <p>Motifs : Refus du locataire de procéder à des coupures de l'installation</p>
	<p>Bouton test</p> <p>Point à vérifier : Déclenche par action sur le bouton test quand ce dernier est présent</p> <p>Motifs : Refus du propriétaire de procéder à des coupures de l'installation</p>
2. Dispositif de protection différentiel à l'origine de l'installation - Prise de terre	<p>Présence</p> <p>Point à vérifier : Elément constituant la prise de terre approprié</p> <p>Motifs : Contrôle impossible: prise de terre non visible (cette dernière est située dans les parties communes); Vérifier auprès de la copropriété l'existence d'une prise de terre.</p>
	<p>Constitution</p> <p>Point à vérifier : Prises de terre multiples interconnectées même bâtiment.</p> <p>Motifs : Contrôle impossible: prise de terre non visible (cette dernière est située dans les parties communes); Vérifier auprès de la copropriété l'existence d'une prise de terre.</p>
2. Dispositif de protection différentiel à l'origine de l'installation - Installation de mise à la terre	<p>Constitution et mise en œuvre</p> <p>Point à vérifier : Présence d'un conducteur de terre</p> <p>Motifs : Contrôle impossible: prise de terre non visible (cette dernière est située dans les parties communes); Vérifier auprès de la copropriété l'existence d'une prise de terre.</p>
	<p>Caractéristiques techniques</p> <p>Point à vérifier : Section du conducteur de terre satisfaisante</p> <p>Motifs : Contrôle impossible: prise de terre non visible (cette dernière est située dans les parties communes); Vérifier auprès de la copropriété l'existence d'une prise de terre.</p>
	<p>Constitution et mise en œuvre</p> <p>Point à vérifier : Qualité satisfaisante de la connexion du conducteur de terre, de la liaison équipotentielle principale, du conducteur principal de protection, sur la borne ou barrette de terre principale</p> <p>Motifs : Contrôle impossible: prise de terre non visible (cette dernière est située dans les parties communes); Vérifier auprès de la copropriété l'existence d'une prise de terre.</p>
	<p>Constitution et mise en œuvre</p> <p>Point à vérifier : Connexions assurés entre les élts conducteurs et/ou canalisations métalliques et la LEP ≤ 2 ohms</p> <p>Motifs : Contrôle impossible: prise de terre non visible (cette dernière est située dans les parties communes); Vérifier auprès de la copropriété l'existence d'une prise de terre.</p>

Domaines	Points de contrôle
	Caractéristiques techniques Point à vérifier : Section satisfaisante du conducteur de liaison équipotentielle principale Motifs : Contrôle impossible: prise de terre non visible (cette dernière est située dans les parties communes); Vérifier auprès de la copropriété l'existence d'une prise de terre.
	Présence Point à vérifier : Présence d'une dérivation Ind. de Terre Motifs : Conducteur principal de protection non visible ou partiellement visible ; Faire intervenir un électricien qualifié afin de contrôler le conducteur principal de protection et d'en installer un si besoin
	Caractéristiques techniques Point à vérifier : Section satisfaisante de la dérivation Ind. de Terre visible en PP Motifs : Conducteur principal de protection non visible ou partiellement visible ; Faire intervenir un électricien qualifié afin de contrôler le conducteur principal de protection existant et le remplacer si besoin par un conducteur de section satisfaisante
	Constitution et mise en œuvre Point à vérifier : Eléments constituant le conducteur principal de protection appropriés Motifs : Contrôle impossible: prise de terre non visible (cette dernière est située dans les parties communes); Vérifier auprès de la copropriété l'existence d'une prise de terre.
	Continuité Point à vérifier : Continuité satisfaisante du conducteur principal de protection Motifs : Contrôle impossible: prise de terre non visible (cette dernière est située dans les parties communes); Vérifier auprès de la copropriété l'existence d'une prise de terre.

Parties du bien (pièces et emplacements) n'ayant pu être visitées et justification :

Néant

7. - Conclusion relative à l'évaluation des risques relevant du devoir de conseil de professionnel

Il est conseillé de faire réaliser, dans les meilleurs délais et par un installateur électricien qualifié, les travaux permettant de lever au moins les anomalies relevées.

Certains points de contrôles n'ont pu être effectués. De ce fait la responsabilité du propriétaire reste pleinement engagée en cas d'accident ou d'incident ayant pour origine une défaillance de toute ou partie de l'installation n'ayant pu être contrôlée

Néant

Nota : Le présent rapport est établi par une personne dont les compétences sont certifiées par **I.Cert - Centre Alphasys - Bâtiment K - Parc d'affaires - Espace Performance 35760 SAINT GREGOIRE**

Dates de visite et d'établissement de l'état :

Visite effectuée le : **25/09/2025**

Etat rédigé à **AIX EN PROVENCE**, le **25/09/2025**

Par : **REY Axel**

Signature du représentant :



8. – Explications détaillées relatives aux risques encourus

Objectif des dispositions et description des risques encourus

Appareil général de commande et de protection : Cet appareil, accessible à l'intérieur du logement, permet d'interrompre, en cas d'urgence, en un lieu unique, connu et accessible, la totalité de la fourniture de l'alimentation électrique.
Son absence, son inaccessibilité ou un appareil inadapté ne permet pas d'assurer cette fonction de coupure en cas de danger (risque d'électrisation, voire d'électrocution), d'incendie ou d'intervention sur l'installation électrique.

Protection différentielle à l'origine de l'installation : Ce dispositif permet de protéger les personnes contre les risques de choc électrique lors d'un défaut d'isolement sur un matériel électrique.
Son absence ou son mauvais fonctionnement peut être la cause d'une électrisation, voire d'une électrocution.

Prise de terre et installation de mise à la terre : Ces éléments permettent, lors d'un défaut d'isolement sur un matériel électrique, de dévier à la terre le courant de défaut dangereux qui en résulte.
L'absence de ces éléments ou leur inexistence partielle peut être la cause d'une électrisation, voire d'une électrocution.

Protection contre les surintensités : Les disjoncteurs divisionnaires ou coupe-circuits à cartouche fusible, à l'origine de chaque circuit, permettent de protéger les conducteurs et câbles électriques contre les échauffements anormaux dus aux surcharges ou courts-circuits.
L'absence de ces dispositifs de protection ou leur calibre trop élevé peut être à l'origine d'incendies.

Liaison équipotentielle dans les locaux contenant une baignoire ou une douche : Elle permet d'éviter, lors d'un défaut, que le corps humain ne soit traversé par un courant électrique dangereux.
Son absence privilégie, en cas de défaut, l'écoulement du courant électrique par le corps humain, ce qui peut être la cause d'une électrisation, voire d'une électrocution.

Règles liées aux zones dans les locaux contenant une baignoire ou une douche : Les règles de mise en œuvre de l'installation électrique à l'intérieur de tels locaux permettent de limiter le risque de chocs électriques, du fait de la réduction de la résistance électrique du corps humain lorsque celui-ci est mouillé ou immergé.
Le non-respect de celles-ci peut être la cause d'une électrisation, voire d'une électrocution.

Matériels électriques présentant des risques de contact direct : Les matériels électriques dont des parties nues sous tension sont accessibles (matériels électriques anciens, fils électriques dénudés, bornes de connexion non placées dans une boîte équipée d'un couvercle, matériels électriques cassés...) présentent d'importants risques d'électrisation, voire d'électrocution.

Matériels électriques vétustes ou inadaptés à l'usage : Ces matériels électriques, lorsqu'ils sont trop anciens, n'assurent pas une protection satisfaisante contre l'accès aux parties nues sous tension ou ne possèdent plus un niveau d'isolement suffisant. Lorsqu'ils ne sont pas adaptés à l'usage que l'on veut en faire, ils deviennent très dangereux lors de leur utilisation. Dans les deux cas, ces matériels présentent d'importants risques d'électrisation, voire d'électrocution.

Appareils d'utilisation situés dans des parties communes et alimentés depuis les parties privatives : Lorsque l'installation électrique issue de la partie privative n'est pas mise en œuvre correctement, le contact d'une personne avec la masse d'un matériel électrique en défaut ou une partie active sous tension peut être la cause d'électrisation, voire d'électrocution.

Piscine privée ou bassin de fontaine : Les règles de mise en œuvre de l'installation électrique et des équipements associés à la piscine ou au bassin de fontaine permettent de limiter le risque de chocs électriques, du fait de la réduction de la résistance électrique du corps humain lorsque celui-ci est mouillé ou immergé. Le non-respect de celles-ci peut être la cause d'une électrisation, voire d'une électrocution.

Informations complémentaires




Objectif des dispositions et description des risques encourus

Dispositif(s) différentiel(s) à haute sensibilité protégeant l'ensemble de l'installation électrique : L'objectif est d'assurer rapidement la coupure du courant de l'installation électrique ou du circuit concerné, dès l'apparition d'un courant de défaut même de faible valeur. C'est le cas notamment lors de la défaillance occasionnelle (telle que l'usure normale ou anormale des matériels, l'imprudence ou le défaut d'entretien, la rupture du conducteur de mise à la terre d'un matériel électrique) des mesures classiques de protection contre les risques d'électrisation, voire d'électrocution.

Socles de prise de courant de type à obturateurs : Socles de prise de courant de type à obturateurs : l'objectif est d'éviter l'introduction, en particulier par un enfant, d'un objet dans une alvéole d'un socle de prise de courant sous tension pouvant entraîner des brûlures graves et/ ou l'électrisation, voire l'électrocution.

Socles de prise de courant de type à puits : La présence d'un puits au niveau d'un socle de prise de courant évite le risque d'électrisation, voire d'électrocution, au moment de l'introduction des fiche mâles non isolées d'un cordon d'alimentation.

Annexe - Photos

	Photo du Compteur électrique
	Photo du Compteur électrique
	Photo du Compteur électrique

Règles élémentaires de sécurité et d'usage à respecter (liste non exhaustive)

L'électricité constitue un danger invisible, inodore et silencieux et c'est pourquoi il faut être vigilant quant aux risques qu'elle occasionne (incendie, électrisation, électrocution). Restez toujours attentif à votre installation électrique, vérifiez qu'elle soit et reste en bon état.

Pour limiter les risques, il existe des moyens de prévention simples :

- Ne jamais manipuler une prise ou un fil électrique avec des mains humides
- Ne jamais tirer sur un fil électrique pour le débrancher
- Débrancher un appareil électrique avant de le nettoyer
- Ne jamais toucher les fiches métalliques d'une prise de courant
- Ne jamais manipuler un objet électrique sur un sol humide ou mouillé

DPE Diagnostic de performance énergétique (logement)

Pour vérifier la validité de ce DPE, scannez le QR code

n° : 2513E3047500F

Etabli le : 26/09/2025
Valable jusqu'au : 25/09/2035



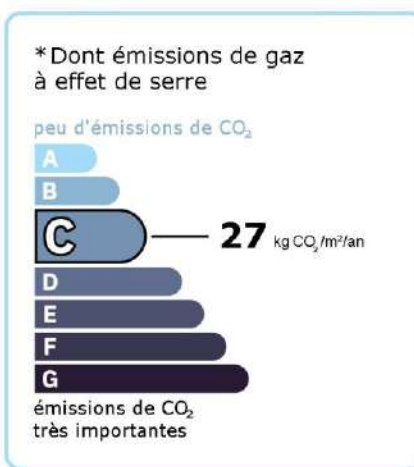
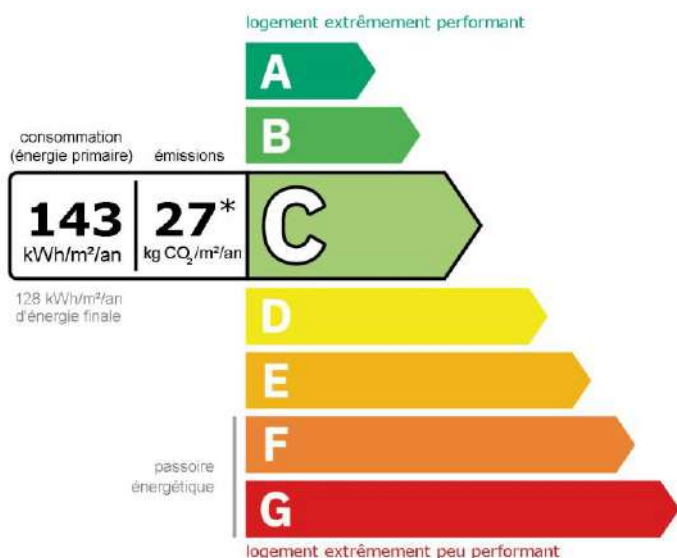
Ce document vous permet de savoir si votre logement est économe en énergie et préserve le climat. Il vous donne également des pistes pour améliorer ses performances et réduire vos factures. Pour en savoir plus : <https://www.ecologie.gouv.fr/diagnostic-performance-energetique-dpe>



Adresse : **25 Rue de la Verdière, 13090 AIX EN PROVENCE**
Bat. N5; Etage 2; Porte Gauche
Type de bien : Appartement
Année de construction : 1977
Surface de référence : **84,86 m²**

Propriétaire : Mme FAUQUE
Adresse : 25 Rue de la Verdière 13290 AIX EN PROVENCE

Performance énergétique et climatique



Le niveau de consommation énergétique dépend de l'isolation du logement et de la performance des équipements. Pour l'améliorer, voir pages 4 à 6

Ce logement émet 2 319 kg de CO₂ par an, soit l'équivalent de 12 015 km parcourus en voiture. Le niveau d'émissions dépend principalement des types d'énergies utilisées (bois, électricité, gaz, fioul, etc.)

Estimation des coûts annuels d'énergie du logement

Les coûts sont estimés en fonction des caractéristiques de votre logement et pour une utilisation standard sur 5 usages (chauffage, eau chaude sanitaire, climatisation, éclairage, auxiliaires) voir p.3 pour voir les détails par poste.



entre **1 140 €** et **1 600 €** par an

Prix moyens des énergies indexés sur les années 2021, 2022, 2023 (abonnements compris) conformément à l'arrêté du 31 mars 2021 en vigueur lors de l'établissement du DPE

Comment réduire ma facture d'énergie ?

Voir p. 3

Informations diagnostiqueur

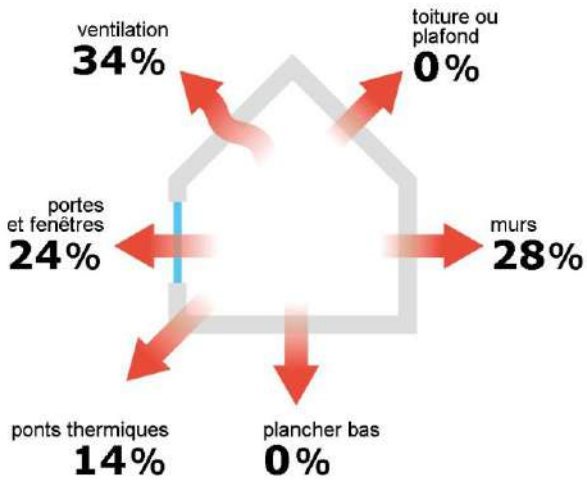
ATOUT DIAGNOSTIC.COM
67, cours Mirabeau
13100 AIX EN PROVENCE
tel : 04.42.57.16.05

Diagnostiqueur : REY Axel
Email : info@atoutdiagnostic.com
N° de certification : CPDI5304
Organisme de certification : I.Cert



À l'attention du propriétaire du bien au moment de la réalisation du DPE : Dans le cadre du Règlement général sur la protection des données (RGPD), l'Ademe vous informe que vos données personnelles (Nom-Prénom-Adresse) sont stockées dans la base de données de l'observatoire DPE à des fins de contrôles ou en cas de contestations ou de procédures judiciaires. Ces données sont stockées jusqu'à la date de fin de validité du DPE. Vous disposez d'un droit d'accès, de rectification, de portabilité, d'effacement ou une limitation du traitement de ces données. Si vous souhaitez faire valoir votre droit, veuillez nous contacter à l'adresse mail indiquée à la page «Contacts» de l'Observatoire DPE (<https://observatoire-dpe.ademe.fr/>).

Schéma des déperditions de chaleur



Performance de l'isolation



Système de ventilation en place



VMC SF Auto réglable avant 1982

Confort d'été (hors climatisation)*



Les caractéristiques de votre logement améliorant le confort d'été :



bonne inertie du logement



logement traversant



fenêtres équipées de volets extérieurs

Production d'énergies renouvelables

Ce logement n'est pas encore équipé de systèmes de production d'énergie renouvelable.

Diverses solutions existent :



pompe à chaleur



chauffe-eau thermodynamique



panneaux solaires photovoltaïques



panneaux solaires thermiques



géothermie
















réseau de chaleur ou de froid vertueux



chauffage au bois

*Le niveau de confort d'été présenté ici s'appuie uniquement sur les caractéristiques de votre logement (la localisation n'est pas prise en compte).

Montants et consommations annuels d'énergie

Usage	Consommation d'énergie (en kWh énergie primaire)		Frais annuels d'énergie (fourchette d'estimation*)	Répartition des dépenses
 chauffage	 Gaz Naturel	7 846 (7 846 é.f.)	entre 750 € et 1 030 €	 65 %
 eau chaude	 Gaz Naturel	2 091 (2 091 é.f.)	entre 200 € et 280 €	 17 %
 refroidissement				0 %
 éclairage	 Electrique	370 (161 é.f.)	entre 40 € et 70 €	 4 %
 auxiliaires	 Electrique	1 875 (815 é.f.)	entre 150 € et 220 €	 14 %
énergie totale pour les usages recensés :		12 182 kWh (10 913 kWh é.f.)	entre 1 140 € et 1 600 € par an	

Pour rester dans cette fourchette d'estimation, voir les recommandations d'usage ci-dessous

Conventionnellement, ces chiffres sont donnés pour une température de chauffage de 19° réduite à 16°C la nuit ou en cas d'absence du domicile, une climatisation réglée à 28° (si présence de clim), et une consommation d'eau chaude de 118ℓ par jour.

é.f. → énergie finale

Prix moyens des énergies indexés sur les années 2021, 2022, 2023 (abonnements compris) conformément


à l'arrêté du 31 mars 2021 en vigueur lors de l'établissement du DPE

▲ Seules les consommations d'énergie nécessaires au chauffage, à la climatisation, à la production d'eau chaude sanitaire, à l'éclairage et aux auxiliaires (ventilateurs, pompes) sont prises en compte dans cette estimation. Les consommations liées aux autres usages (électroménager, appareils électroniques...) ne sont pas comptabilisées.

▲ Les factures réelles dépendront de nombreux facteurs : prix des énergies, météo de l'année (hiver froid ou doux...), nombre de personnes dans le logement et habitudes de vie, entretien des équipements....

Recommandations d'usage pour votre logement

Quelques gestes simples pour maîtriser votre facture d'énergie :

**Température recommandée en hiver → 19°C**


Chauffer à 19°C plutôt que 21°C, c'est -23% sur votre facture **soit -266€ par an**

Astuces

- Diminuez le chauffage quand vous n'êtes pas là.
- Chauffez les chambres à 17° la nuit.

**Si climatisation, température recommandée en été → 28°C****Astuces**

- Fermez les fenêtres et volets la journée quand il fait chaud.
- Aérez votre logement la nuit.

**Consommation recommandée → 118ℓ/jour d'eau chaude à 40°C**

Estimation faite par rapport à la surface de votre logement (2-3 personnes). Une douche de 5 minute = environ 40ℓ

49ℓ consommés en moins par jour, c'est -22% sur votre facture **soit -67€ par an**

Astuces





- Installez des mousseurs d'eau sur les robinets et un pommeau à faible débit sur la douche.
- Réduisez la durée des douches.








En savoir plus sur les bons réflexes d'économie d'énergie : france-renov.gouv.fr

Voir en annexe le descriptif détaillé du logement et de ses équipements

Vue d'ensemble du logement





	description	isolation
 Murs	Mur en béton banché d'épaisseur ≤ 20 cm avec isolation intérieure (réalisée entre 1975 et 1977) donnant sur l'extérieur Mur en béton banché d'épaisseur ≤ 20 cm non isolé donnant sur l'extérieur	insuffisante
 Plancher bas	Dalle béton non isolée donnant sur un local chauffé	Sans objet
 Toiture/plafond	Dalle béton non isolée donnant sur un local chauffé	Sans objet
 Portes et fenêtres	Fenêtres battantes bois, simple vitrage avec volets battants PVC (tablier < 22 mm) / Portes-fenêtres battantes avec soubassement bois, simple vitrage et volets battants PVC (tablier < 22 mm) / Portes-fenêtres battantes avec soubassement pvc, double vitrage avec lame d'argon 20 mm à isolation renforcée et volets battants PVC (tablier < 22 mm) / Porte(s) bois opaque pleine	insuffisante

Vue d'ensemble des équipements

	description
 Chauffage	Chaudière individuelle gaz standard installée à partir de 2016 régulée. Emetteur(s): radiateur bitube sans robinet thermostatique
 Eau chaude sanitaire	Combiné au système de chauffage
 Climatisation	Néant
 Ventilation	VMC SF Auto réglable avant 1982 (collective)
 Pilotage	Sans système d'intermittence

Recommandations de gestion et d'entretien des équipements

Pour maîtriser vos consommations d'énergie, la bonne gestion et l'entretien régulier des équipements de votre logement sont essentiels.

	type d'entretien
 Eclairage	Eteindre les lumières lorsque personne n'utilise la pièce.
 Isolation	Faire vérifier les isolants et les compléter tous les 20 ans.
 Radiateur	Laisser les robinets thermostatiques en position ouverte en fin de saison de chauffe. Ne jamais placer un meuble devant un émetteur de chaleur. Purger les radiateurs s'il y a de l'air.
 Ventilation	Nettoyage et réglage de l'installation tous les 3 ans par un professionnel. Nettoyer régulièrement les bouches. Veiller à ouvrir les fenêtres de chaque pièce très régulièrement

Selon la configuration, certaines recommandations relèvent de la copropriété ou du gestionnaire de l'immeuble.

Recommandations d'amélioration de la performance



Des travaux peuvent vous permettre d'améliorer significativement l'efficacité énergétique de votre logement et ainsi de faire des économies d'énergie, d'améliorer son confort, de le valoriser et de le rendre plus écologique. Le pack ① de travaux vous permet de réaliser les travaux prioritaires, et le pack ② d'aller vers un logement très performant.







Si vous en avez la possibilité, il est plus efficace et rentable de procéder à une rénovation globale de votre logement (voir packs de travaux ① + ② ci-dessous). La rénovation performante par étapes est aussi une alternative possible (réalisation du pack ① avant le pack ②). Faites-vous accompagner par un professionnel compétent (bureau d'études, architecte, entreprise générale de travaux, groupement d'artisans...) pour préciser votre projet et coordonner vos travaux.

1

Les travaux essentiels



Montant estimé : 10200 à 15400€

Lot	Description	Performance recommandée
 Mur	Isolation des murs par l'extérieur. Si un ravalement de façade est prévu, effectuer une isolation par l'extérieur avec des retours d'isolants au niveau des tableaux des baies quand cela est possible. ⚠ Travaux à réaliser par la copropriété ⚠ Travaux pouvant nécessiter une autorisation d'urbanisme	$R > 4,5 \text{ m}^2 \cdot \text{K/W}$
 Portes et fenêtres	Remplacer les portes par des menuiseries plus performantes. Remplacer les fenêtres par des fenêtres double vitrage à isolation renforcée. ⚠ Travaux à réaliser en lien avec la copropriété ⚠ Travaux pouvant nécessiter une autorisation d'urbanisme	$U_d = 1,3 \text{ W/m}^2 \cdot \text{K}$ $U_w = 1,3 \text{ W/m}^2 \cdot \text{K}, S_w = 0,42$
 Chauffage	Mettre à jour le système d'intermittence / régulation (programmeur, robinets thermostatique, isolation réseau)	
 Eau chaude sanitaire	Système actualisé en même temps que le chauffage	

2

Les travaux à envisager

Montant estimé : 10200 à 15200€

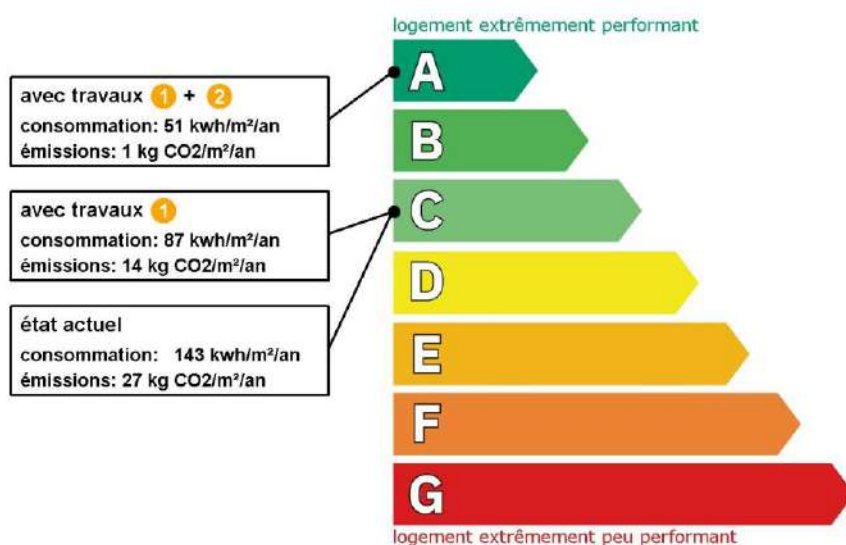
Lot	Description	Performance recommandée
 Chauffage	Remplacer le système de chauffage par une pompe à chaleur air/eau double service chauffage et ECS.	$SCOP = 4$
 Eau chaude sanitaire	Système actualisé en même temps que le chauffage	$COP = 4$

Commentaires :

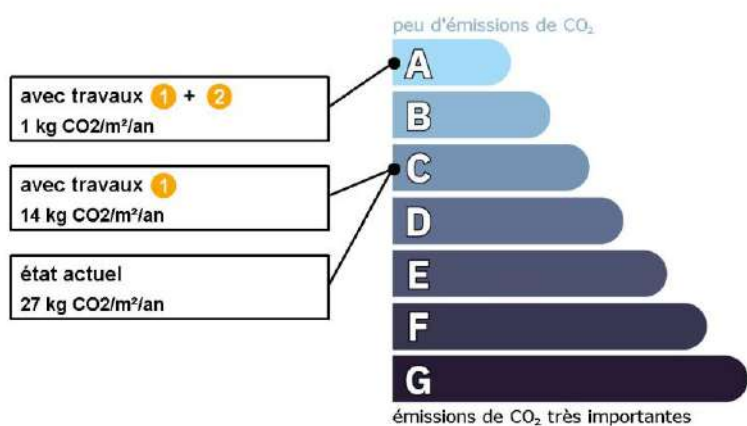
Néant

Recommandations d'amélioration de la performance (suite)

Évolution de la performance après travaux



Dont émissions de gaz à effet de serre



Préparez votre projet !

Contactez le conseiller France Rénov' le plus proche de chez vous, pour des conseils gratuits et indépendants sur vos choix de travaux et d'artisans :

<https://france-renov.gouv.fr/espaces-conseil-fr>

ou 0808 800 700 (prix d'un appel local)

Vous pouvez bénéficier d'aides, de primes et de subventions pour vos travaux :

<https://france-renov.gouv.fr/aides>



Pour répondre à l'urgence climatique et environnementale, la France s'est fixée pour objectif d'ici 2050 de rénover l'ensemble des logements à un haut niveau de performance énergétique.

À court terme, la priorité est donnée à la suppression des énergies fortement émettrices de gaz à effet de serre (fioul, charbon) et à l'éradication des «passoires énergétiques» d'ici 2028.

Fiche technique du logement

Cette fiche liste les caractéristiques techniques du bien diagnostiqué renseignées par le diagnostiqueur pour obtenir les résultats présentés dans ce document. En cas de problème, contactez la personne ayant réalisé ce document ou l'organisme certificateur qui l'a certifiée (diagnostiqueurs.din.developpement-durable.gouv.fr).

Le présent rapport est établi par une personne dont les compétences sont certifiées par :
I.Cert - Centre Alphasys - Bâtiment K - Parc d'affaires - Espace Performance 35760 SAINT GREGOIRE

Référence du logiciel validé : **LICIEL Diagnostics v4 [Moteur BBS Slama: 2024.6.1.0]**

Justificatifs fournis pour établir le DPE :

Référence du DPE : **2509AXE_FAUQUE_0901**

Photographies des travaux

Date de visite du bien : **25/09/2025**

Invariant fiscal du logement : **N/A**

Référence de la parcelle cadastrale : **Section cadastrale PR, Parcelle(s) n° 63**

Méthode de calcul utilisée pour l'établissement du DPE : **3CL-DPE 2021**

Numéro d'immatriculation de la copropriété : **N/A**

La surface de référence d'un logement est la surface habitable du logement au sens de l'article R. 156-1 du code de la construction et de l'habitation, à laquelle sont ajoutées les surfaces des vérandas chauffées ainsi que les surfaces des locaux chauffés pour l'usage principal d'occupation humaine, d'une hauteur sous plafond d'au moins 1,80 mètres.

Explications personnalisées sur les éléments pouvant amener à des différences entre les consommations estimées et les consommations réelles :









Les consommations de ce DPE sont calculées pour des conditions d'usage fixées (on considère que les occupants les utilisent suivant des conditions standard), et pour des conditions climatiques moyennes du lieu. Il peut donc apparaître des divergences importantes entre les factures d'énergie que vous payez et la consommation conventionnelle pour plusieurs raisons : suivant la rigueur de l'hiver ou le comportement réellement constaté des occupants, qui peuvent s'écarter fortement de celui choisi dans les conditions standard et également les frais d'énergie qui font intervenir des valeurs qui varient sensiblement dans le temps. Ce DPE utilise des valeurs qui reflètent les prix moyens des énergies que l'Observatoire de l'Énergie constate au niveau national et donc peut s'écarter du prix de votre abonnement. De plus, ce DPE a été réalisé selon une modélisation 3CL (définie par arrêté) qui est sujette à des modifications dans le temps qui peuvent également faire évoluer les résultats.

Les consommations de ce DPE sont calculées pour des conditions d'usage fixées (on considère que les occupants les utilisent suivant des conditions standard), et pour des conditions climatiques moyennes du lieu. Il peut donc apparaître des divergences importantes entre les factures d'énergie que vous payez et la consommation conventionnelle pour plusieurs raisons : en fonction du nombre d'occupants, des habitudes et modes de vie de chacun (temps de présence, consignes de température, consommations d'eau chaude sanitaire, etc.) et suivant la rigueur de l'hiver qui peuvent s'écarter fortement de celui choisi dans les conditions standard et également les frais d'énergie qui font intervenir des valeurs qui varient sensiblement dans le temps. Ce DPE utilise des valeurs qui reflètent les prix moyens des énergies que l'Observatoire de l'Énergie constate au niveau national et donc peut s'écarter du prix de votre abonnement. De plus, ce DPE a été réalisé selon une modélisation 3CL (définie par arrêté) qui est sujette à des modifications dans le temps qui peuvent également faire évoluer les résultats.

De plus, certaines caractéristiques impactant les consommations du bâtiment ne sont connues que de façon limitée (par exemple : les rendements des chaudières qui dépendent de leur dimensionnement et de leur entretien, la qualité de mise en œuvre du bâtiment, le renouvellement d'air dû à la ventilation, etc.).




















Mais également les pathologies non prises en compte dans le calcul (isolant tassé ou mouillé, vitre cassée, équipement technique ne fonctionnant pas, fuites d'air, ...). Dans le cas de la présence d'une piscine, la consommation du système de filtration n'est pas pris en compte.








Généralités

Donnée d'entrée	Origine de la donnée	Valeur renseignée
Département	 Observé / mesuré	13 Bouches du Rhône
Altitude	 Donnée en ligne	179 m
Type de bien	 Observé / mesuré	Appartement
Année de construction	 Estimé	1977
Surface de référence du logement	 Observé / mesuré	84,86 m ²
Surface de référence de l'immeuble	 Observé / mesuré	2000 m ²
Nombre de niveaux du logement	 Observé / mesuré	1
Hauteur moyenne sous plafond	 Observé / mesuré	2,5 m

Enveloppe
































Donnée d'entrée		Origine de la donnée	Valeur renseignée
Mur 1 Nord	Surface du mur	 Observé / mesuré	24,76 m ²
	Type d'adjacence	 Observé / mesuré	l'extérieur
	Matériau mur	 Observé / mesuré	Mur en béton banché
	Epaisseur mur	 Observé / mesuré	≤ 20 cm
	Isolation	 Observé / mesuré	oui
	Année isolation	 Document fourni	1975 - 1977
Mur 2 Ouest	Surface du mur	 Observé / mesuré	12,95 m ²
	Type d'adjacence	 Observé / mesuré	l'extérieur
	Matériau mur	 Observé / mesuré	Mur en béton banché
	Epaisseur mur	 Observé / mesuré	≤ 20 cm
	Isolation	 Observé / mesuré	oui
	Année isolation	 Document fourni	1975 - 1977
Mur 3 Sud	Surface du mur	 Observé / mesuré	2,88 m ²
	Type d'adjacence	 Observé / mesuré	l'extérieur
	Matériau mur	 Observé / mesuré	Mur en béton banché
	Epaisseur mur	 Observé / mesuré	≤ 20 cm
	Isolation	 Observé / mesuré	oui
	Année isolation	 Document fourni	1975 - 1977
Mur sur circulation	Surface du mur	 Observé / mesuré	2,01 m ²
	Type d'adjacence	 Observé / mesuré	l'extérieur
	Matériau mur	 Observé / mesuré	Mur en béton banché
	Epaisseur mur	 Observé / mesuré	≤ 20 cm
	Isolation	 Observé / mesuré	non
Plancher	Surface de plancher bas	 Observé / mesuré	84,86 m ²
	Type d'adjacence	 Observé / mesuré	un local chauffé
	Type de pb	 Observé / mesuré	Dalle béton
	Isolation: oui / non / inconnue	 Observé / mesuré	non
Plafond	Surface de plancher haut	 Observé / mesuré	84,86 m ²
	Type d'adjacence	 Observé / mesuré	un local chauffé
	Type de ph	 Observé / mesuré	Dalle béton
	Isolation	 Observé / mesuré	non
Fenêtre 1 Nord	Surface de baies	 Observé / mesuré	1,38 m ²
	Placement	 Observé / mesuré	Mur 1 Nord
	Orientation des baies	 Observé / mesuré	Nord
	Inclinaison vitrage	 Observé / mesuré	vertical
	Type ouverture	 Observé / mesuré	Fenêtres battantes
	Type menuiserie	 Observé / mesuré	Bois
	Type de vitrage	 Observé / mesuré	simple vitrage
	Positionnement de la menuiserie	 Observé / mesuré	au nu intérieur
	Largeur du dormant menuiserie	 Observé / mesuré	Lp: 5 cm
	Type volets	 Observé / mesuré	Volets battants PVC (tablier < 22mm)
	Type de masques proches	 Observé / mesuré	Absence de masque proche
	Type de masques lointains	 Observé / mesuré	Absence de masque lointain
Fenêtre 2 Nord	Surface de baies	 Observé / mesuré	1,38 m ²
	Placement	 Observé / mesuré	Mur 1 Nord
	Orientation des baies	 Observé / mesuré	Nord
	Inclinaison vitrage	 Observé / mesuré	vertical

	Type ouverture	 Observé / mesuré	Fenêtres battantes
	Type menuiserie	 Observé / mesuré	Bois
	Type de vitrage	 Observé / mesuré	simple vitrage
	Positionnement de la menuiserie	 Observé / mesuré	au nu intérieur
	Largeur du dormant menuiserie	 Observé / mesuré	Lp: 5 cm
	Type volets	 Observé / mesuré	Volets battants PVC (tablier < 22mm)
	Type de masques proches	 Observé / mesuré	Absence de masque proche
	Type de masques lointains	 Observé / mesuré	Absence de masque lointain
Fenêtre 3 Nord	Surface de baies	 Observé / mesuré	1,38 m²
	Placement	 Observé / mesuré	Mur 1 Nord
	Orientation des baies	 Observé / mesuré	Nord
	Inclinaison vitrage	 Observé / mesuré	vertical
	Type ouverture	 Observé / mesuré	Fenêtres battantes
	Type menuiserie	 Observé / mesuré	Bois
	Type de vitrage	 Observé / mesuré	simple vitrage
	Positionnement de la menuiserie	 Observé / mesuré	au nu intérieur
	Largeur du dormant menuiserie	 Observé / mesuré	Lp: 5 cm
	Type volets	 Observé / mesuré	Volets battants PVC (tablier < 22mm)
	Type de masques proches	 Observé / mesuré	Absence de masque proche
	Type de masques lointains	 Observé / mesuré	Absence de masque lointain
Fenêtre 4 Ouest	Surface de baies	 Observé / mesuré	1,38 m²
	Placement	 Observé / mesuré	Mur 2 Ouest
	Orientation des baies	 Observé / mesuré	Ouest
	Inclinaison vitrage	 Observé / mesuré	vertical
	Type ouverture	 Observé / mesuré	Fenêtres battantes
	Type menuiserie	 Observé / mesuré	Bois
	Type de vitrage	 Observé / mesuré	simple vitrage
	Positionnement de la menuiserie	 Observé / mesuré	au nu intérieur
	Largeur du dormant menuiserie	 Observé / mesuré	Lp: 5 cm
	Type volets	 Observé / mesuré	Volets battants PVC (tablier < 22mm)
	Type de masques proches	 Observé / mesuré	Absence de masque proche
	Type de masques lointains	 Observé / mesuré	Absence de masque lointain
Porte-fenêtre 1 Ouest	Surface de baies	 Observé / mesuré	2,68 m²
	Placement	 Observé / mesuré	Mur 2 Ouest
	Orientation des baies	 Observé / mesuré	Ouest
	Inclinaison vitrage	 Observé / mesuré	vertical
	Type ouverture	 Observé / mesuré	Portes-fenêtres battantes avec soubassement
	Type menuiserie	 Observé / mesuré	Bois
	Type de vitrage	 Observé / mesuré	simple vitrage
	Positionnement de la menuiserie	 Observé / mesuré	au nu intérieur
	Largeur du dormant menuiserie	 Observé / mesuré	Lp: 5 cm
	Type volets	 Observé / mesuré	Volets battants PVC (tablier < 22mm)
	Type de masques proches	 Observé / mesuré	Baie en fond de balcon
	Avancée l (profondeur des masques proches)	 Observé / mesuré	< 2 m
	Type de masques lointains	 Observé / mesuré	Masque non homogène
Hauteur a (°)	 Observé / mesuré	60 - 90°, 0 - 15°, 0 - 15°, 0 - 15°	
Porte-fenêtre 2 Ouest	Surface de baies	 Observé / mesuré	3,79 m²

	Placement		Observé / mesuré	Mur 2 Ouest
	Orientation des baies		Observé / mesuré	Ouest
	Inclinaison vitrage		Observé / mesuré	vertical
	Type ouverture		Observé / mesuré	Portes-fenêtres battantes avec soubassement
	Type menuiserie		Observé / mesuré	PVC
	Type de vitrage		Observé / mesuré	double vitrage
	Epaisseur lame air		Observé / mesuré	20 mm
	Présence couche peu émissive		Observé / mesuré	oui
	Gaz de remplissage		Observé / mesuré	Argon / Krypton
	Positionnement de la menuiserie		Observé / mesuré	au nu intérieur
	Largeur du dormant menuiserie		Observé / mesuré	Lp: 10 cm
	Type volets		Observé / mesuré	Volets battants PVC (tablier < 22mm)
	Type de masques proches		Observé / mesuré	Baie en fond de balcon
	Avancée I (profondeur des masques proches)		Observé / mesuré	< 2 m
	Type de masques lointains		Observé / mesuré	Masque non homogène
	Hauteur a (°)		Observé / mesuré	60 - 90°, 0 - 15°, 0 - 15°, 0 - 15°
Porte	Surface de porte		Observé / mesuré	1,69 m²
	Placement		Observé / mesuré	Mur sur circulation
	Type d'adjacence		Observé / mesuré	l'extérieur
	Nature de la menuiserie		Observé / mesuré	Porte simple en bois
	Type de porte		Observé / mesuré	Porte opaque pleine
	Positionnement de la menuiserie		Observé / mesuré	au nu intérieur
	Largeur du dormant menuiserie		Observé / mesuré	Lp: 5 cm
Pont Thermique 1	Type de pont thermique		Observé / mesuré	Mur sur circulation / Porte
	Type isolation		Observé / mesuré	non isolé
	Longueur du PT		Observé / mesuré	4,9 m
	Largeur du dormant menuiserie Lp		Observé / mesuré	Lp: 5 cm
	Position menuiseries		Observé / mesuré	au nu intérieur
Pont Thermique 2	Type PT		Observé / mesuré	Mur 1 Nord / Plafond
	Type isolation		Observé / mesuré	ITI / non isolé
	Longueur du PT		Observé / mesuré	11,6 m
Pont Thermique 3	Type PT		Observé / mesuré	Mur 1 Nord / Plancher
	Type isolation		Observé / mesuré	ITI / non isolé
	Longueur du PT		Observé / mesuré	11,6 m
Pont Thermique 4	Type PT		Observé / mesuré	Mur 2 Ouest / Plafond
	Type isolation		Observé / mesuré	ITI / non isolé
	Longueur du PT		Observé / mesuré	8,3 m
Pont Thermique 5	Type PT		Observé / mesuré	Mur 2 Ouest / Refend
	Type isolation		Observé / mesuré	ITI / non isolé
	Longueur du PT		Observé / mesuré	2,4 m
Pont Thermique 6	Type PT		Observé / mesuré	Mur 2 Ouest / Plancher
	Type isolation		Observé / mesuré	ITI / non isolé
	Longueur du PT		Observé / mesuré	8,3 m
Pont Thermique 7	Type PT		Observé / mesuré	Mur 3 Sud / Plafond
	Type isolation		Observé / mesuré	ITI / non isolé
	Longueur du PT		Observé / mesuré	1,2 m
Pont Thermique 8	Type PT		Observé / mesuré	Mur 3 Sud / Plancher

	Type isolation	 Observé / mesuré	ITI / non isolé
	Longueur du PT	 Observé / mesuré	1,2 m
Pont Thermique 9	Type PT	 Observé / mesuré	Mur sur circulation / Plafond
	Type isolation	 Observé / mesuré	non isolé / non isolé
	Longueur du PT	 Observé / mesuré	1,5 m
Pont Thermique 10	Type PT	 Observé / mesuré	Mur sur circulation / Plancher
	Type isolation	 Observé / mesuré	non isolé / non isolé
	Longueur du PT	 Observé / mesuré	1,5 m

Systèmes

Donnée d'entrée		Origine de la donnée	Valeur renseignée
Ventilation	Type de ventilation	 Observé / mesuré	VMC SF Auto réglable avant 1982
	Année installation	 Valeur par défaut	1977
	Energie utilisée	 Observé / mesuré	Electrique
	Façades exposées	 Observé / mesuré	plusieurs
	Logement Traversant	 Observé / mesuré	oui
Chauffage	Type d'installation de chauffage	 Observé / mesuré	Installation de chauffage simple
	Nombre de niveaux desservis	 Observé / mesuré	1
	Type générateur	 Observé / mesuré	Gaz Naturel - Chaudière gaz standard installée à partir de 2016
	Année installation générateur	 Observé / mesuré	2025
	Energie utilisée	 Observé / mesuré	Gaz Naturel
	Cper (présence d'une ventouse)	 Observé / mesuré	non
	Présence d'une veilleuse	 Observé / mesuré	non
	Chaudière murale	 Observé / mesuré	oui
	Présence d'une régulation/Ajust, T° Fonctionnement	 Observé / mesuré	oui
	Présence ventilateur / dispositif circulation air dans circuit combustion	 Observé / mesuré	non
	Type émetteur	 Observé / mesuré	Radiateur bitube sans robinet thermostatique
	Température de distribution	 Observé / mesuré	supérieur à 65°C
	Année installation émetteur	 Observé / mesuré	1977
	Type de chauffage	 Observé / mesuré	central
Eau chaude sanitaire	Équipement intermittence	 Observé / mesuré	Sans système d'intermittence
	Nombre de niveaux desservis	 Observé / mesuré	1
	Type générateur	 Observé / mesuré	Gaz Naturel - Chaudière gaz standard installée à partir de 2016
	Année installation générateur	 Observé / mesuré	2025
	Energie utilisée	 Observé / mesuré	Gaz Naturel
	Type production ECS	 Observé / mesuré	Chauffage et ECS
	Présence d'une veilleuse	 Observé / mesuré	non
	Chaudière murale	 Observé / mesuré	oui
	Présence d'une régulation/Ajust, T° Fonctionnement	 Observé / mesuré	oui
	Présence ventilateur / dispositif circulation air dans circuit combustion	 Observé / mesuré	non
	Type de distribution	 Observé / mesuré	production en volume habitable alimentant des pièces contiguës
	Type de production	 Observé / mesuré	instantanée

Références réglementaires utilisées :

Article L134-4-2 du CCH, décret n° 2011-807 du 5 juillet 2011, arrêtés du 31 mars 2021, 8 octobre 2021 et du 17 juin 2021 relatif à la transmission des diagnostics de performance énergétique à l'Agence de l'environnement et de la maîtrise de l'énergie et relatif à l'utilisation réglementaire des logiciels pour l'élaboration des diagnostics de performance énergétique, 5 juillet 2024, décret 2020-1610, 2020-1609, 2006-1114, 2008-1175 ; Ordonnance 2005-655 art L271-4 à 6 ; Loi 2004-1334 art L134-1 à 5 ; décret 2006-1147 art R.134-1 à 5 du CCH et loi grenelle 2 n°2010-786 du juillet 2010.

Informations société : ATOUT DIAGNOSTIC.COM 67, cours Mirabeau 13100 AIX EN PROVENCE

Tél. : 04.42.57.16.05 - N°SIREN : 538565482 - Compagnie d'assurance : AXA n° 6964391704

À l'attention du propriétaire du bien au moment de la réalisation du DPE :

Dans le cadre du Règlement général sur la protection des données (RGPD), l'Ademe vous informe que vos données personnelles (Nom-Prénom-Adresse) sont stockées dans la base de données de l'observatoire DPE à des fins de contrôles ou en cas de contestations ou de procédures judiciaires. Ces données sont stockées jusqu'à la date de fin de validité du DPE.

Vous disposez d'un droit d'accès, de rectification, de portabilité, d'effacement ou une limitation du traitement de ces données. Si vous souhaitez faire valoir votre droit, veuillez nous contacter à l'adresse mail indiquée à la page «Contacts» de l'Observatoire DPE (<https://observatoire-dpe.ademe.fr/>).

N°ADEME

[2513E3047500F](#)



Certificat de superficie de la partie privative

Numéro de dossier : 2509AXE_FAUQUE_0901
Date du repérage : 25/09/2025
Heure d'arrivée : 14 h 30
Durée du repérage : 02 h 50

La présente mission consiste à établir la superficie de la surface privative des biens ci-dessous désignés, afin de satisfaire aux dispositions de la loi pour l'Accès au logement et un urbanisme rénové (ALUR) du 24 mars 2014 art. 54 II et V, de la loi n° 96/1107 du 18 décembre 1996, n°2014-1545 du 20 décembre 2014 et du décret n° 97/532 du 23 mai 1997, en vue de reporter leur superficie dans un acte de vente à intervenir, en aucun cas elle ne préjuge du caractère de décence ou d'habitabilité du logement.

Extrait de l'Article 4-1 - La superficie de la partie privative d'un lot ou d'une fraction de lot, mentionnée à l'article 46 de la loi du 10 juillet 1965, est la superficie des planchers des locaux clos et couverts après déduction des surfaces occupées par les murs, cloisons, marches et cages d'escalier, gaines, embrasures de portes et de fenêtres. Il n'est pas tenu compte des planchers des parties des locaux d'une hauteur inférieure à 1,80 m.

Extrait Art.4-2 - Les lots ou fractions de lots d'une superficie inférieure à 8 mètres carrés ne sont pas pris en compte pour le calcul de la superficie mentionnée à l'article 4-1.

Désignation du ou des bâtiments

Localisation du ou des bâtiments :
Département : **Bouches-du-Rhône**
Adresse : **25 Rue de la Verdière**
Commune : **13090 AIX EN PROVENCE**
Section cadastrale PR, Parcelle(s) n° 63
Désignation et situation du ou des lot(s) de copropriété :
Bat. N5; Etage 2; Porte Gauche, Lot numéro nc

Désignation du propriétaire

Désignation du client :
Nom et prénom : . **Mme FAUQUE**
Adresse : **25 Rue de la Verdière**
13290 AIX EN PROVENCE

Donneur d'ordre (sur déclaration de l'intéressé)

Nom et prénom : **Me SALVETTI Salomé / Maître BARRA - SELARL CDJ SUD**
Adresse : **9Bis Place John Rewald**
13100 Aix-en-Provence (France)

Repérage

Périmètre de repérage : **Ensemble des parties privatives**
Nb. de niveaux : 2 (caves et combles inclus)
Nb. de bâtiments : 2

Désignation de l'opérateur de diagnostic

Nom et prénom : **REY Axel**
Raison sociale et nom de l'entreprise : **ATOUT DIAGNOSTIC.COM**
Adresse : **67, cours Mirabeau**
13100 AIX EN PROVENCE
Numéro SIRET : **538565482**
Désignation de la compagnie d'assurance : ... **AXA**
Numéro de police et date de validité : **6964391704 / 01/01/2026**

Superficie privative en m² du ou des lot(s)

Surface loi Carrez totale : 84,86 m² (quatre-vingt-quatre mètres carrés quatre-vingt-six)
Surface au sol totale : 93,01 m² (quatre-vingt-treize mètres carrés zéro un)

Résultat du repérage

Date du repérage : **25/09/2025**
Documents remis par le donneur d'ordre à l'opérateur de repérage :
Néant
Liste des pièces non visitées :
Néant
Représentant du propriétaire (accompagnateur) :
huissier+ locataire
Tableau récapitulatif des surfaces de chaque pièce au sens Loi Carrez :

Parties de l'immeuble bâtis visitées	Superficie privative au sens Carrez	Surface au sol	Commentaires
2ème étage - Entrée	7,05	7,05	
2ème étage - Dégagement	3,44	3,44	
2ème étage - Wc	1,65	1,65	
2ème étage - Salle de bain	4,18	4,18	
2ème étage - Dressing	2,5	2,5	
2ème étage - Chambre 1	10,32	10,32	
2ème étage - Chambre 2	10,68	10,68	
2ème étage - Cellier	2,98	2,98	
2ème étage - Séjour	24,08	24,08	
2ème étage - Chambre 3	9,27	9,27	
2ème étage - Cuisine	8,71	8,71	
2ème étage - Balcon 1	0	8,15	

Superficie privative en m² du ou des lot(s) :

Surface loi Carrez totale : 84,86 m² (quatre-vingt-quatre mètres carrés quatre-vingt-six)
Surface au sol totale : 93,01 m² (quatre-vingt-treize mètres carrés zéro un)

Commentaires:

La présente attestation ne préjuge nullement de la situation juridique des locaux mesurés. Nous n'avons pas eu accès au règlement de copropriété et à l'état descriptif de division de l'immeuble dans lequel sont situées les dits locaux. Nous n'avons, de plus, reçu aucun plan permettant de délimiter précisément les lots vendus. Nous ignorons donc si la surface mesurée correspond à celles des parties privatives d'un lot de copropriété telle qu'elle est définie par la loi n°96.1107 du 18 décembre 1996 et par le décret n°97.532 du 23 mai 1997.

Résultat du repérage – Parties annexes

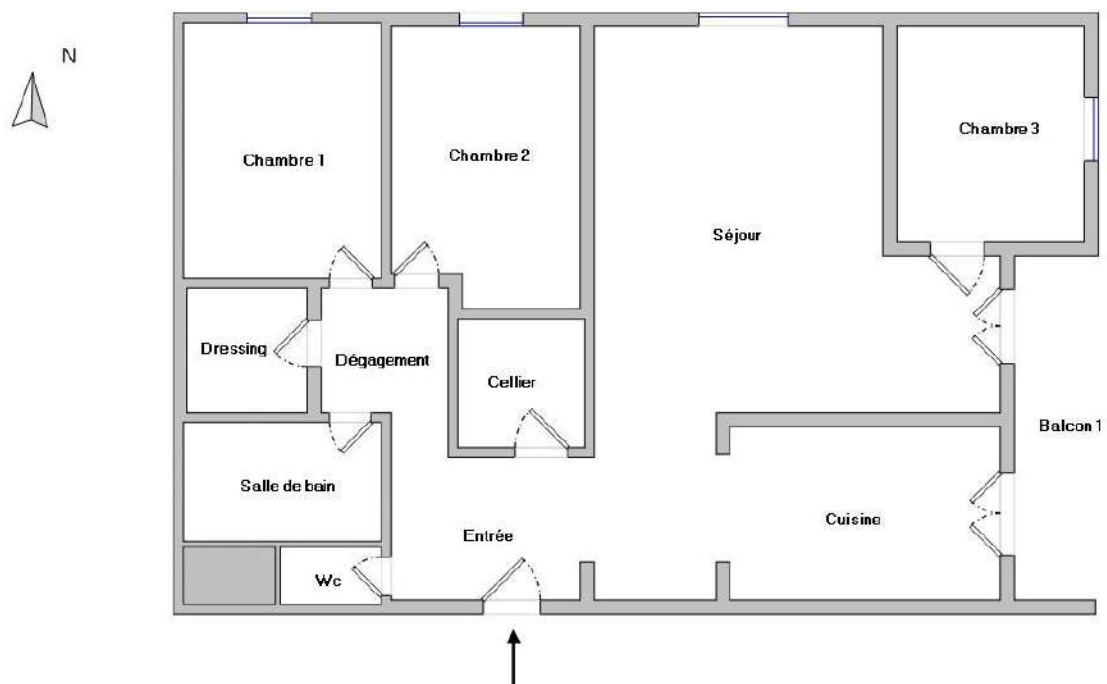
Parties de l'immeuble bâtis visitées	Superficie privative au sens Carrez	Surface au sol	Motif de non prise en compte
Sous-Sol - Garage	0	12,17	

Fait à **AIX EN PROVENCE**, le **26/09/2025**

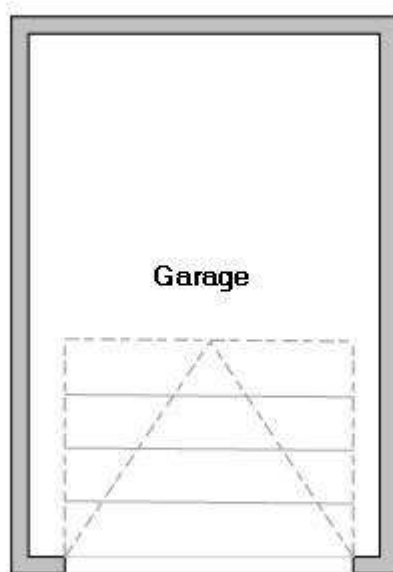
Par : **REY Axel**



Aucun document n'a été mis en annexe



2ème Etage



Sous-sol

ETAT DES RISQUES ET POLLUTIONS

23BIS RUE DE LA VERDIÈRE 13090 AIX EN PROVENCE

Adresse: 23Bis Rue de la Verdière 13090 AIX EN PROVENCE

Coordonnées GPS: 43.52278322427819, 5.419001283293042

Cadastre: PR 63

Commune: AIX EN PROVENCE

Code Insee: 13001

Reference d'édition: 3364632

Date d'édition: 25/09/2025

Vendeur:

FAUQUE

Acquéreur:



OLD : NON

PEB : NON

3 BASIAS, 0 BASOL, 0 ICPE

RADON : niv. 2

SEISME : niv. 4

PLAN DE PREVENTION DES RISQUES

Type	Exposition	Plan de prevention		
Informatif OLD	NON	La commune est concernée par l'obligation légale de débroussaillage au titre de l'article R.125-23		
Informatif PEB	NON	Le bien n'est pas situé dans un zonage réglementaire du plan d'exposition au bruit		
PPR Naturel SEISME	OUI	Zonage réglementaire sur la sismicité : Niveau 4		
PPR Naturel RADON	OUI	Commune à potentiel radon de niveau 2		
Informatif Sols Argileux	OUI	Niveau de risque : Fort Une étude géotechnique est obligatoire sur cette parcelle en cas de construction ou modification du Bati. (Loi ELAN, Article 68)		
PPR Naturels Inondation	NON	Inondation	Approuvé	02/03/2020
		Inondation Par une crue torrentielle ou à montée rapide de cours d'eau	Approuvé	02/03/2020
PPR Naturels Mouvement de terrain	OUI	Mouvement de terrain	Approuvé	17/05/2001
		Mouvement de terrain	Approuvé	27/06/2012
		Mouvement de terrain Tassements différentiels	Approuvé	27/06/2012
PPR Naturels Feu de forêt	NON	Feu de forêt	Prescrit	30/03/2021
PPR Miniers	NON	La commune ne dispose d'aucun plan de prevention des risques Miniers		
PPR Technologiques	NON	La commune ne dispose d'aucun plan de prevention des risques Technologiques		

"Les informations sur les risques auxquels ce bien est exposé sont disponibles sur le site Géorisques : www.georisques.gouv.fr" article R.125-25

DOCUMENTS RÉGLEMENTAIRES ET REFERENCES

<https://www.info-risques.com/short/>

VHRZA

En cliquant sur le lien suivant ci-dessus, vous trouverez toutes les informations préfectorales et les documents de références et les annexes qui ont permis la réalisation de ce document.

Etat des risques

Etat des risques, pollutions et sols en application des articles L.125-5, L.125-6 et L.125-7 du code de l'environnement MTEECPR / DGPR janvier 2025
Cet état, à remplir par le vendeur, est destiné à être joint en annexe du contrat de vente d'un bien immobilier et à être remis, dès la première visite, au potentiel acquéreur par le vendeur. Il doit dater de moins de 6 mois et être actualisé, si nécessaire, lors de l'établissement de la promesse de vente, du contrat préliminaire ou de l'acte authentique.

Adresse de l'immeuble ou parcelle(s) concernée(s)	Code postal	Nom de la commune
23Bis Rue de la Verdière	13090	AIX EN PROVENCE
PR 63		
Situation de l'immeuble au regard d'un ou plusieurs plans de prévention des risques naturels (PPRN)		
L'immeuble est situé dans le périmètre d'un PPR NATURELS oui <input checked="" type="checkbox"/> non <input type="checkbox"/>		
prescrit ⁽¹⁾ <input type="checkbox"/> anticipé ⁽²⁾ <input type="checkbox"/> approuvé ⁽³⁾ <input checked="" type="checkbox"/> approuvé et en cours de révision ⁽⁴⁾ <input type="checkbox"/> date 27/06/2012		
Si oui, les risques naturels pris en considération sont liés au risque: Mouvement de terrain		
L'immeuble est concerné par des prescriptions de travaux dans le règlement du PPRN oui <input type="checkbox"/> non <input checked="" type="checkbox"/>		
Si oui, les travaux prescrits ont été réalisés oui <input type="checkbox"/> non <input type="checkbox"/>		
Situation de l'immeuble au regard d'un plan de prévention des risques miniers (PPRM)		
L'immeuble est situé dans le périmètre d'un PPR MINIERS oui <input type="checkbox"/> non <input checked="" type="checkbox"/>		
prescrit ⁽¹⁾ <input type="checkbox"/> anticipé ⁽²⁾ <input type="checkbox"/> approuvé ⁽³⁾ <input type="checkbox"/> approuvé et en cours de révision ⁽⁴⁾ <input type="checkbox"/> date <input type="text"/>		
Si oui, les risques miniers pris en considération sont liés au risque: <input type="text"/>		
L'immeuble est concerné par des prescriptions de travaux dans le règlement du PPRM oui <input type="checkbox"/> non <input type="checkbox"/>		
Si oui, les travaux prescrits ont été réalisés oui <input type="checkbox"/> non <input type="checkbox"/>		
Situation de l'immeuble au regard d'un plan de prévention des risques technologiques (PPRT)		
L'immeuble est situé dans le périmètre d'un PPR TECHNOLOGIQUES oui <input type="checkbox"/> non <input checked="" type="checkbox"/>		
prescrit ⁽¹⁾ <input type="checkbox"/> approuvé ⁽³⁾ <input type="checkbox"/> approuvé et en cours de révision ⁽⁴⁾ <input type="checkbox"/> date <input type="text"/>		
Si oui, les risques technologiques pris en considération dans le règlement du PPRT ou, à défaut, dans l'arrêté de prescription, sont liés à :		
effet toxique <input type="checkbox"/> effet thermique <input type="checkbox"/> effet surpression <input type="checkbox"/>		
L'immeuble est situé en secteur d'expropriation ou de délaissement oui <input type="checkbox"/> non <input type="checkbox"/>		
L'immeuble est situé en zone de prescription oui <input type="checkbox"/> non <input type="checkbox"/>		
si la transaction concerne un logement, l'ensemble des travaux prescrits ont été réalisés oui <input type="checkbox"/> non <input type="checkbox"/>		
si la transaction ne concerne pas un logement, l'information sur le type de risques auxquels l'immeuble est exposé ainsi que leur gravité, probabilité et cinétique, est jointe à l'acte de vente ou au contrat de location ⁽⁵⁾ oui <input type="checkbox"/> non <input type="checkbox"/>		
Situation de l'immeuble au regard de l'obligation légale de débroussaillage (OLD)		
Le terrain est situé à l'intérieur du zonage informatif des obligations légales de débroussaillage oui <input type="checkbox"/> non <input checked="" type="checkbox"/>		
Situation de l'immeuble au regard du zonage sismique réglementaire		
L'immeuble se situe dans une zone de sismicité classée en		
zone 1 très faible <input type="checkbox"/> zone 2 faible <input type="checkbox"/> zone 3 modérée <input type="checkbox"/> zone 4 moyenne <input checked="" type="checkbox"/> zone 5 forte <input type="checkbox"/>		
Situation de l'immeuble au regard du zonage réglementaire à potentiel radon		
L'immeuble se situe dans une commune à potentiel radon classée en niveau 3 oui <input type="checkbox"/> non <input checked="" type="checkbox"/>		
Information relative à la pollution des sols		
Le terrain est situé en secteur d'information sur les sols (SIS) oui <input type="checkbox"/> non <input checked="" type="checkbox"/>		
Information relative aux sinistres indemnisés par l'assurance à la suite d'une catastrophe N/M/T*		
L'immeuble a-t-il donné lieu au versement d'une indemnité à la suite d'une catastrophe N/M/T* oui <input type="checkbox"/> non <input type="checkbox"/>		
*naturelle, minière ou technologique		
Situation de l'immeuble au regard du recul du trait de côte (RTC)		
L'immeuble est-il situé sur une commune exposée au RTC et listée par décret n° 2022-750 du 29 avril 2022 oui <input type="checkbox"/> non <input checked="" type="checkbox"/>		
L'immeuble est situé dans une zone exposée au RTC identifiée par un document d'urbanisme. oui <input type="checkbox"/> non <input checked="" type="checkbox"/>		
Si oui, l'horizon temporel d'exposition au RTC est: d'ici à 30 ans <input type="checkbox"/> compris entre 30 et 100 ans <input type="checkbox"/>		
L'immeuble est-il concerné par des prescriptions applicables à cette zone oui <input type="checkbox"/> non <input type="checkbox"/>		
L'immeuble est-il concerné par une obligation de démolition et de remise en état à réaliser oui <input type="checkbox"/> non <input type="checkbox"/>		
Documents à fournir obligatoirement		
<input checked="" type="checkbox"/> Un extrait de document graphique situant le bien par rapport au zonage réglementaire		
<input checked="" type="checkbox"/> Un extrait du règlement concernant le bien		
<input checked="" type="checkbox"/> La fiche d'information sur le risque sismique disponible sur le site www.georisques.gouv.fr		
<input checked="" type="checkbox"/> La liste des arrêtés portant reconnaissance de l'état de catastrophe naturelle pris dans la commune qui ont affecté le bien concerné et qui ont donné lieu au versement d'une indemnité		
vendeur	Date / Lieu	acquéreur
Signature: FAUQUE	Le, 25/09/2025 Fait à AIX EN PROVENCE	Signature:

(1) Prescrit = plan de prévention des risques (PPR) en cours d'élaboration à la suite d'un arrêté de prescription (2) Anticipé = plan de prévention des risques (PPR) visant les nouveaux immeubles et bien immobiliers et rendu immédiatement opposable par arrêté préfectoral (3) Approuvé = plan de prévention des risques (PPR) adopté et annexé au document d'urbanisme (4) Approuvé et en cours de révision = plan de prévention des risques (PPR) adopté mais actuellement en cours de modification ou de révision. Il est conseillé de se renseigner sur les éventuelles modifications de prescription (5) Information non obligatoire au titre de l'information acquéreur locataire mais fortement recommandée

CARTOGRAPHIE DES INONDATIONS



CARTOGRAPHIE DES MOUVEMENTS DE TERRAINS

